

## ¿UN GIRO A LA DERECHA? VALORES Y EXPECTATIVAS EN LA ANTESALA DE UN CAMBIO POLÍTICO

- La identificación con la derecha alcanza su mayor nivel en la serie histórica de la encuesta CEP. Esta, a su vez, se ve acompañada por un afianzamiento en la Encuesta Bicentenario UC de valores asociados con su ideario como son la responsabilidad individual, orden, mérito y mercado.
- La expectativa de cambio político, reflejada en el estudio del CEP en la elevada disposición a votar por candidatos opositores en el terreno presidencial y parlamentario, coincide con el optimismo de los encuestados por el desarrollo material e institucional del país.
- Si bien es legítimo debatir sobre si este giro es una mera respuesta a la frustración y cansancio con el actual Gobierno, o un movimiento con un anclaje valórico y cultural de una envergadura diferente, hay elementos que permiten plantear que las derechas como sector se sitúan en un momento de auge, *ad portas* de una crucial definición presidencial y parlamentaria.

Las encuestas del Centro de Estudios Públicos (CEP) y Bicentenario UC 2025 ofrecen una mirada profunda a las tendencias y valores que predominan en la sociedad, sirviendo como referencia útil para comprender el terreno en el cual se desarrollarán las elecciones legislativas y presidenciales de este domingo, pero también el clima social en el cual la nueva administración deberá desplegar su programa de gobierno.

En este sentido, ambos estudios coinciden en registrar un cambio perceptible en el estado de ánimo del país en relación al momento de mayor apogeo del estallido. Observándose una mejora en las expectativas económicas, un repunte de la satisfacción personal y la consolidación de valores como la responsabilidad individual, el mérito y el anhelo por una restauración del orden. Aquello, sugiere una reconfiguración del clima cultural y político chileno, favorable al ideario de derecha.

Sin ir más lejos, la identificación con este sector político alcanza su nivel más alto en la serie histórica de la CEP, mientras los valores más tradicionalmente asociados a la izquierda quedan rezagados.

Si bien este fenómeno puede estar asociado al desgaste provocado por un Gobierno de baja aprobación ciudadana como el actual, hay signos de que podría tratarse de una tendencia más profunda.

### **CONFLICTOS Y ESPERANZAS**

Aunque una amplia mayoría de los encuestados por el CEP (50%) estima que el país está estancado, también se muestra una recuperación sostenida en el tiempo de quienes sostienen que el país está progresando: si en la medición de noviembre/diciembre 2022 solo 9% adhería a esta visión del país progresando, hoy ese indicador es de un 20%.

Del mismo modo, la misma encuesta muestra que si en abril de este año 16% declaraba que en los próximos 12 meses la economía del país mejorará, esa cifra para la medición actual llega a 29%, la cifra más alta desde septiembre-octubre de 2017, cuando en ese entonces también se vivía la antesala a un cambio de signo político en materia presidencial, en el cual Michelle Bachelet entregaría por segunda vez la banda presidencial a Sebastián Piñera.

En la Encuesta Bicentenario, en tanto, son diversos los ámbitos que reflejan mayor esperanza sobre el futuro del país. En efecto, la expectativa de que en 10 años más el país será desarrollado avanza en comparación a la medición de 2024 desde 49% a 59%, lo mismo con la posibilidad de resolver el problema de la calidad de la educación que pasa de 43% a 50%, ambas alzas estadísticamente significativas.

En conjunto, estos indicadores sugieren el cierre de un ciclo de desafección, que coincide con el término de la administración de Gabriel Boric y el surgimiento de una expectativa renovada respecto del porvenir nacional en una eventual futura administración de signo político contrario.

Pese a ello, la percepción de conflictos persiste en el tiempo. Por ejemplo, de los encuestados por la UC un 82% percibe un “gran conflicto” entre izquierda y derecha, un 80% entre gobierno y oposición, un 77% entre chilenos e inmigrantes, 72% entre mapuches y el Estado chileno, un 62% entre ricos y pobres y un 53% entre trabajadores y empresarios. En relación a la medición de 2024, las alzas con valor estadístico para esta edición se dan en el conflicto entre izquierda y derecha y entre chilenos e inmigrantes.

## **PRIORIDADES Y DESAFECCIONES**

Pese al mayor optimismo recientemente descrito, las preocupaciones materiales siguen dominando la agenda pública. En esta tónica, la encuesta del CEP muestra que la delincuencia continúa como el principal problema nacional (61%), seguida de la salud y el empleo, que emerge con mucha fuerza en esta última medición, pasando de 17% a 26%.

Otro flagelo que gana terreno en la percepción ciudadana es la corrupción. En 10 años, el porcentaje de encuestados por la UC que menciona que hay mucha corrupción en el país pasó de 62% a 81%.

Lo anterior se da en el contexto institucional crítico en que se desarrolla el juego político en el país. En la medición del CEP, 61% menciona que la situación política en Chile es mala o muy mala, y aunque hay una mejoría estadísticamente significativa en relación al año anterior, sólo un 10% estima que la situación política del país es buena o muy buena.

Preocupa, además, la cifra récord de 23% en la serie histórica del CEP que está de acuerdo con la aseveración de que: “en algunas circunstancias, un régimen autoritario puede ser preferible a uno democrático”. Lo que obliga a abordar con decisión temáticas sensibles para la ciudadanía como el control de la inseguridad y el avance del crimen organizado, entre otras.

## **UNA CUESTIÓN DE VALORES**

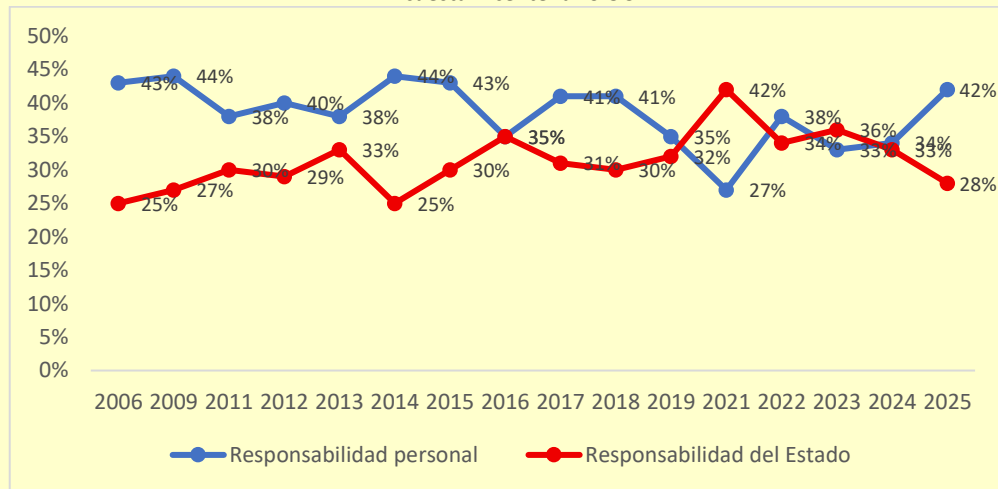
Tanto la medición del CEP como la de la Universidad Católica registran un giro hacia valores tradicionalmente vinculados con el ideario de derecha. La segunda, señala que un 42% de los encuestados está de acuerdo con la idea de que “cada persona es principalmente responsable de su propio destino”, un alza con valor estadístico respecto de la medición de 2024 (la cifra llegaba a sólo un 34%), mientras en 2025 sólo un 28% estima que “El Estado debería preocuparse y hacerse responsable por el bienestar de las personas”. En circunstancias de que para 2021 la cifra de esta alternativa era de un 42% (ver Gráfico N°1).

Sin embargo, la misma encuesta muestra una perspectiva ciudadana también más matizada. La idea de universalismo entendida como que “todos los ciudadanos deben recibir la misma ayuda del Estado” es mayormente preferida (44%), a la idea de focalización (32%), comprendida como “la ayuda del Estado debe destinarse sólo a

los más pobres y vulnerables”. Sobre lo anterior, la supremacía del universalismo comienza a partir de la medición del año 2018.

**SE REGISTRA UN ALZA DEL VALOR DE LA RESPONSABILIDAD INDIVIDUAL COMO MOTOR DEL BIENESTAR**

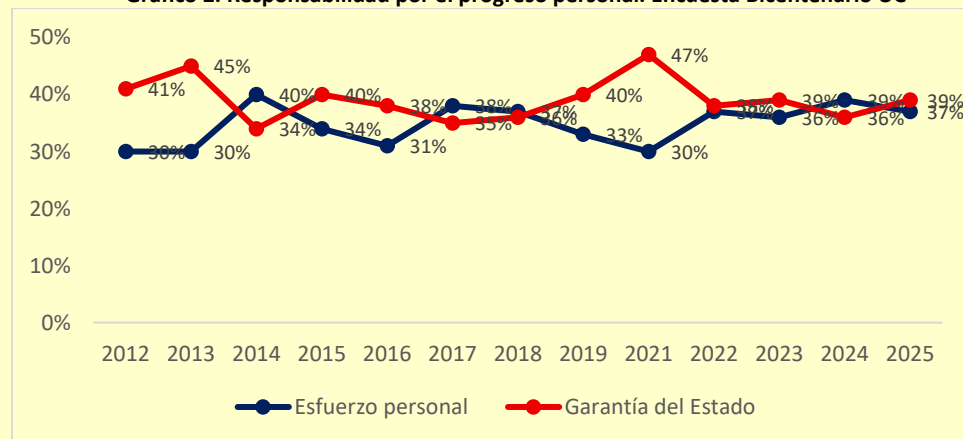
**Gráfico N°1. Responsabilidad personal o responsabilidad del Estado en el bienestar. Encuesta Bicentenario UC**



Fuente: Elaboración propia a partir de datos Encuesta Bicentenario UC.

**POST ESTALLIDO Y PANDEMIA, SE PRODUJO UN DECLIVE DE LA VISIÓN DEL PROGRESO PERSONAL COMO PRODUCTO DE LAS GARANTÍAS DEL ESTADO**

**Gráfico 2. Responsabilidad por el progreso personal. Encuesta Bicentenario UC**



Fuente: Elaboración propia a partir de datos Encuesta Bicentenario UC.

Donde la visión parece más disputada, es respecto a qué se identifica como principal responsable del progreso personal: (i) el esfuerzo, el emprendimiento y el trabajo duro o (ii) las garantías del Estado de buena educación y trabajo. Como se observa en el Gráfico N°2, la encuesta de la UC muestra que hay un claro cambio de tendencia a partir de los años posteriores al estallido de 2019 y la pandemia, periodo en el cual la aproximación pro garantías estatales alcanzó su *peak* con un 47%, situándose hoy en 39%, en un empate estadístico con la visión pro esfuerzo individual que alcanza un 37%.

Adicionalmente, en el encuadre pro igualdad o pro crecimiento, mayoritariamente los encuestados se inclinan por la opción pro igualdad (50%), sin embargo, el eje pro crecimiento alcanza su mejor registro (28%) desde el año 2014.

Por su parte, la encuesta CEP también registra una mejora en la confianza hacia instituciones asociadas al orden como Carabineros y Fuerzas Armadas, las que sufrieron un severo desprestigio durante el periodo del estallido, pero que con posterioridad a ese evento han logrado una significativa recomposición de su legitimidad. Asimismo, y con independencia del valor que la ciudadanía tiene por los acuerdos, también comienza a valorarse la defensa de principios, aunque estos no necesariamente conduzcan a acuerdos. De este modo, la preferencia por liderazgos fundados en ideales (“que defiendan posiciones, aunque eso implique no llegar a consensos”) crece de 21% a 31%.

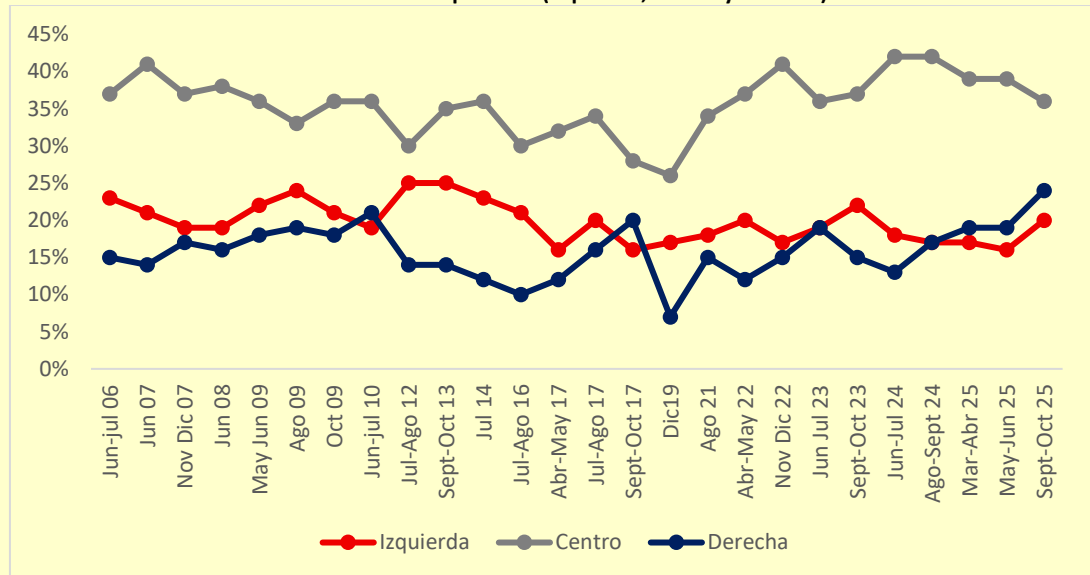
### **UN GIRO A LA DERECHA**

El cambio de mayor impacto político es el registrado en la identificación ideológica. Según la CEP, un 24% de los encuestados se ubica hoy en la derecha (posiciones 7–10 de la escala ideológica), la cifra más alta de toda la serie histórica. La identificación con la izquierda, en cambio, se sitúa en un 20% mientras el centro registra una caída desde 39% a 36% (ver Gráfico N°3).

Finalmente, un 82% de los encuestados por el CEP declara que estaría dispuesto a votar para las elecciones parlamentarias por un candidato identificado con la derecha o la centro derecha. Ese porcentaje baja a 58% en el caso de la izquierda y centro izquierda. Llevado a intención de voto, un 37% de los entrevistados indica que votaría por un candidato de derecha o centro derecha, 16 puntos porcentuales más que quienes lo harían por uno de izquierda o centro izquierda (ver Gráfico N°4).

**LA IDENTIFICACIÓN POLÍTICA CON LA DERECHA COMO SECTOR POLÍTICO ALCANZA SU MÁXIMO HISTÓRICO**

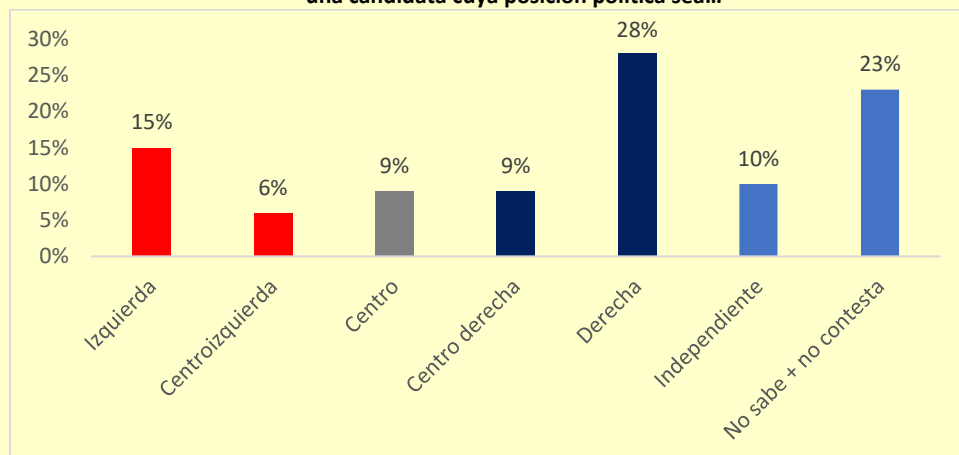
**Gráfico N°3. Identificación con sectores políticos (izquierda, centro y derecha). Encuesta CEP**



Fuente: Elaboración propia a partir de datos Encuesta CEP.

**UN 37% DE LOS ENCUESTADOS POR EL CEP DECLARA QUE VOTARÍA PARA LAS ELECCIONES PARLAMENTARIAS POR UN CANDIDATO IDENTIFICADO CON LA DERECHA O CENTRO DERECHA**

**Gráfico N°4. En las próximas elecciones presidenciales, ¿usted preferiría votar por un candidato o una candidata cuya posición política sea...**



Fuente: Elaboración propia a partir de datos Encuesta CEP.

## CONCLUSIÓN

Las encuestas del CEP y Bicentenario UC 2025 revelan una transformación significativa en el clima político y cultural chileno. El repunte de las expectativas económicas y el fortalecimiento de valores como el mérito, la responsabilidad individual y el orden sugieren que el país atraviesa un proceso de reconfiguración ideológica que va más allá del simple desgaste del gobierno de turno. La ciudadanía parece buscar en la actual oposición una alternativa capaz de restablecer certezas frente a un ciclo prolongado de incertidumbre institucional y social.

Este giro, sin embargo, no puede interpretarse únicamente como una adhesión doctrinaria al ideario liberal-conservador. Las mediciones, al mismo tiempo, muestran una sociedad tensionada, donde persisten percepciones de conflicto y una valoración ambigua sobre el papel del Estado. Mientras crece la adhesión al esfuerzo individual como motor de progreso, se mantiene una preferencia por políticas de carácter universal.

En síntesis, Chile parece ingresar a una etapa de transición política marcada por una restauración de confianza en valores tradicionales y un renovado optimismo sobre el futuro. Si este cambio se consolida como un verdadero giro cultural o solo como una reacción coyuntural dependerá, en última instancia, de la capacidad de la derecha de convertir este nuevo clima en una alternativa política sólida, capaz de responder a las demandas y expectativas de los chilenos.