

Crecimiento en Pausa

Claves para entender el estancamiento económico y
cómo salir adelante

Bettina Horst
Directora Ejecutiva LyD

Valparaíso, 28 de mayo 2025

Importancia del Crecimiento Económico

Entre 1990 y 2017, solo el 8% de la caída de la pobreza se explica por redistribución, el 92% por crecimiento económico (creación de riqueza).

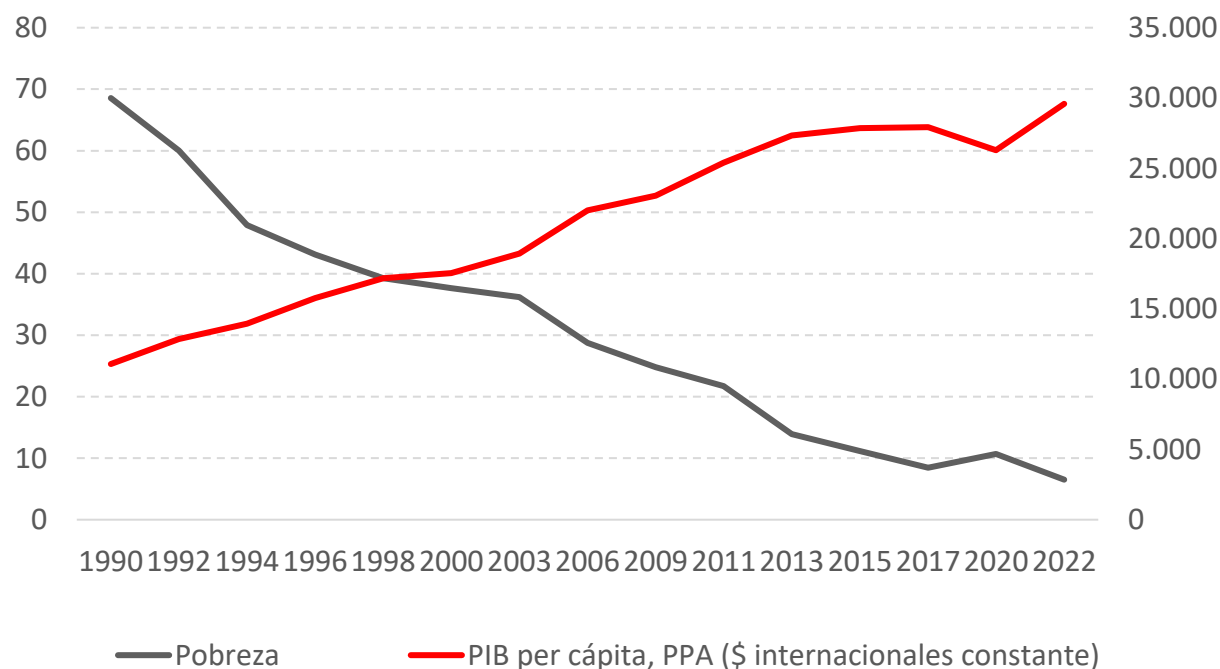
Fuente: MDS 2019.

En el caso de las personas del 20% más pobre, el crecimiento explica 6 veces más que la redistribución el aumento de sus ingresos.

Fuente: Valdés. R. 2018.

Pobreza y Crecimiento, 1990-2022

(% pobreza, Pib per cápita en US\$ PPA)



Fuente: Elaboración propia con base en encuesta CASEN y Banco Mundial.

Más de una década de deterioro

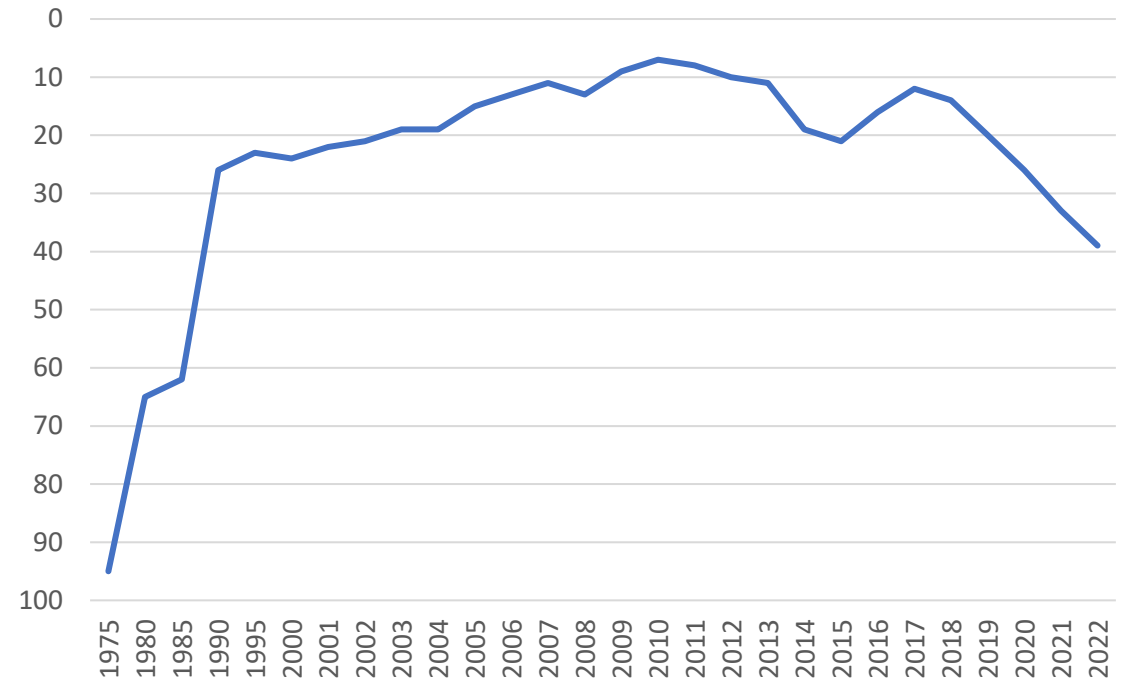
Libertad Económica:

- Estado de Derecho
- Sistema Legal y garantía de los derechos de propiedad
- Acceso a moneda estable
- Regulación laboral, crediticia y de empresas
- Libertad para el Comercio Internacional

Chile pasó del 7º lugar el 2010 al 39º el 2022.

Libertad Económica

Posición de Chile en ranking internacional

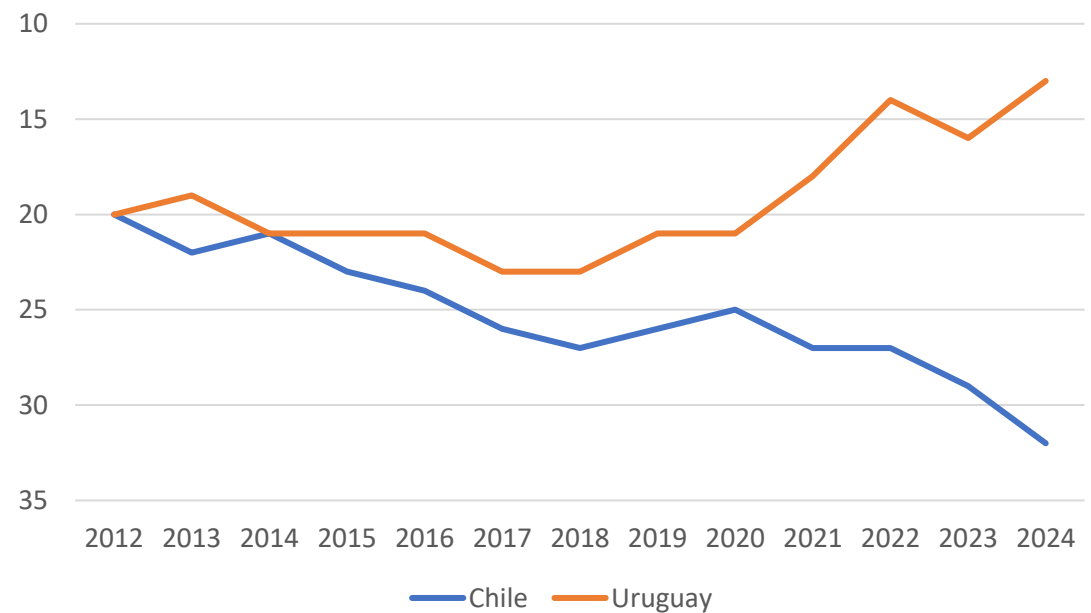


Fuente: Fraser Institute.

Chile ha retrocedido sistemáticamente, mientras que Uruguay ha mejorado.

Precepción de Corrupción

Posición de Chile y Uruguay en ranking internacional



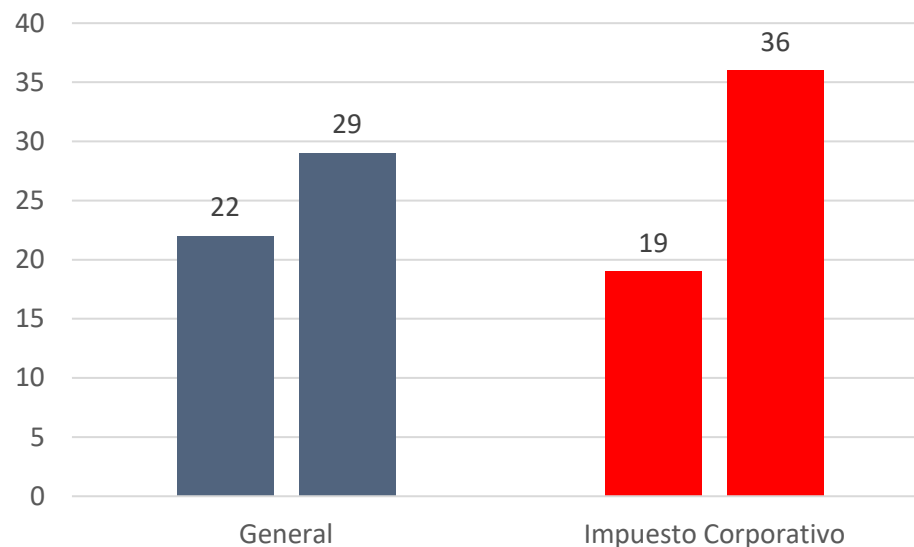
Fuente: Transparencia Internacional.

En 2014, Chile ocupaba el lugar 22 de 36 países. En 2024, bajó al puesto 29 de 38.

En impuestos corporativos cayó del lugar 19 al 36.

Competitividad Tributaria, 2014-2024

Posición de Chile en ranking internacional



Fuente: Índice de Competitividad Tributaria, Tax Foundation.

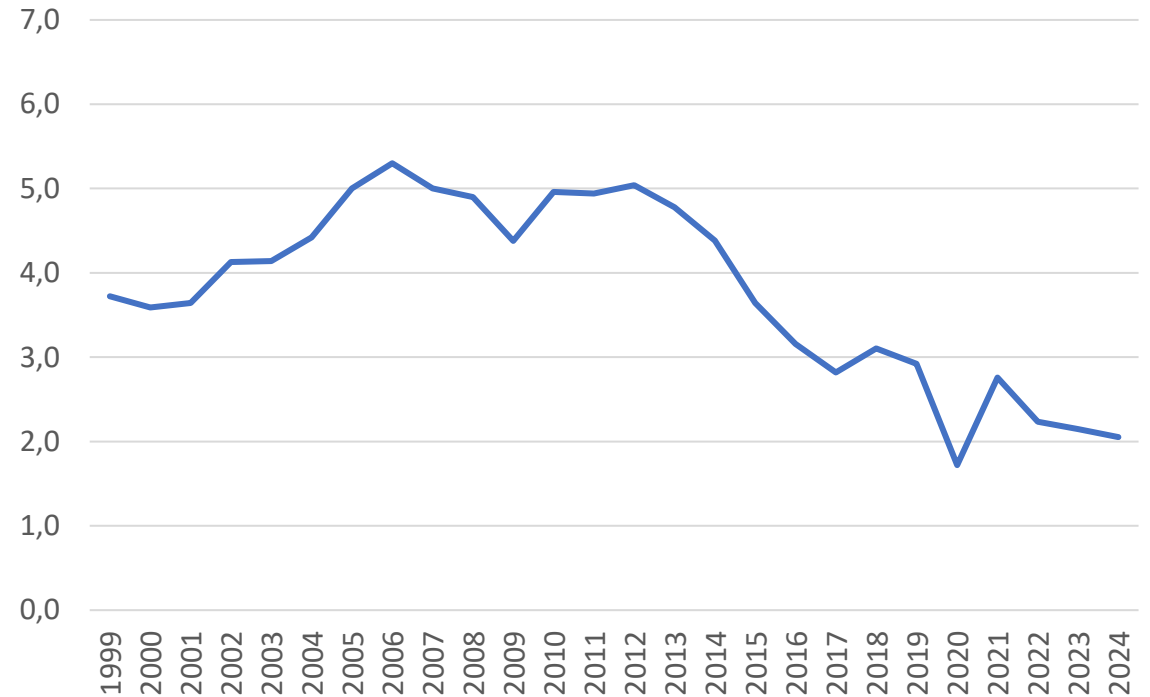
Desaceleración del ritmo de crecimiento en forma sostenida desde 2010.

Contrasta con crecimiento promedio 1990-1998 de 7%.

Se proyecta el peor escenario de los últimos 40 años para la capacidad de crecimiento a mediano y largo plazo de nuestra economía.

Crecimiento PIB Tendencial

%, proyección a 5 años



Fuente: Elaboración propia a partir de las estimaciones realizadas por la Dirección de Presupuestos del Ministerio de Hacienda en base a los parámetros estimados por el comité de expertos.

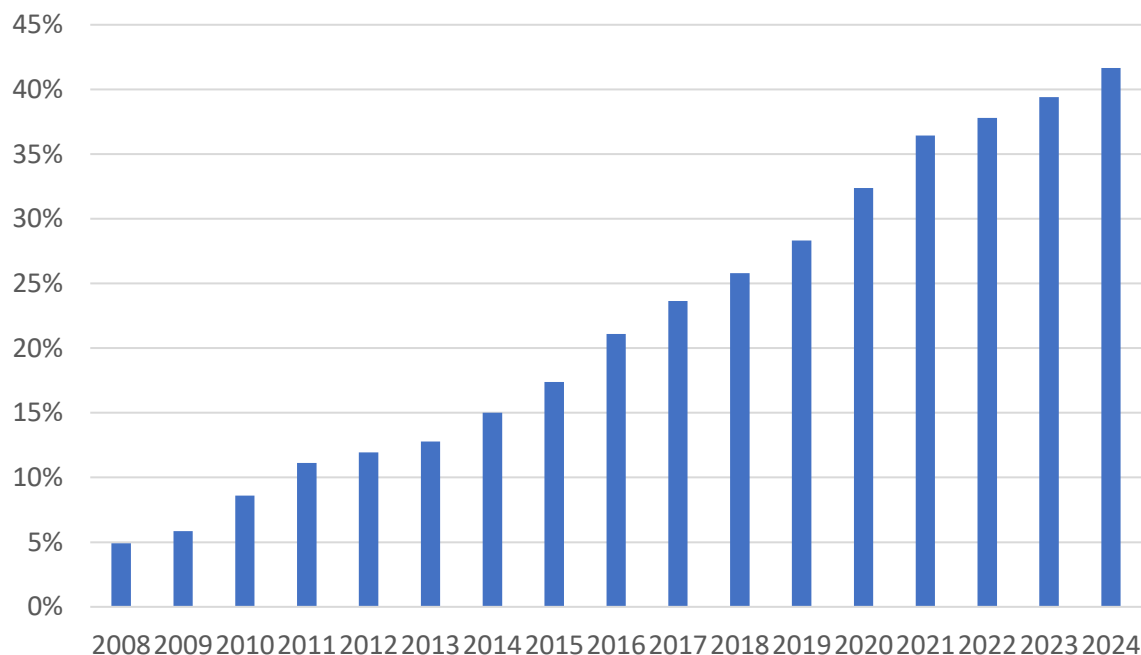
Desde el 2008 existe regla fiscal. Sin embargo, la deuda bruta ha crecido desde un 5% el 2008 a casi un 42% el 2024.

Se alcanzará en el corto plazo el nivel de deuda prudente, salvo que se realice un ajuste fiscal sin precedentes en 40 años.

Es necesario reducir la tasa de crecimiento del gasto desde un promedio histórico cercano a 5% a uno inferior a 2% en los próximos años.

Deuda Bruta a PIB

Deuda Bruta Gobierno Central como % del PIB



Fuente: Ministerio de Hacienda.

¿Qué pasó?

Discurso Político Anticrecimiento

Tres Mitos

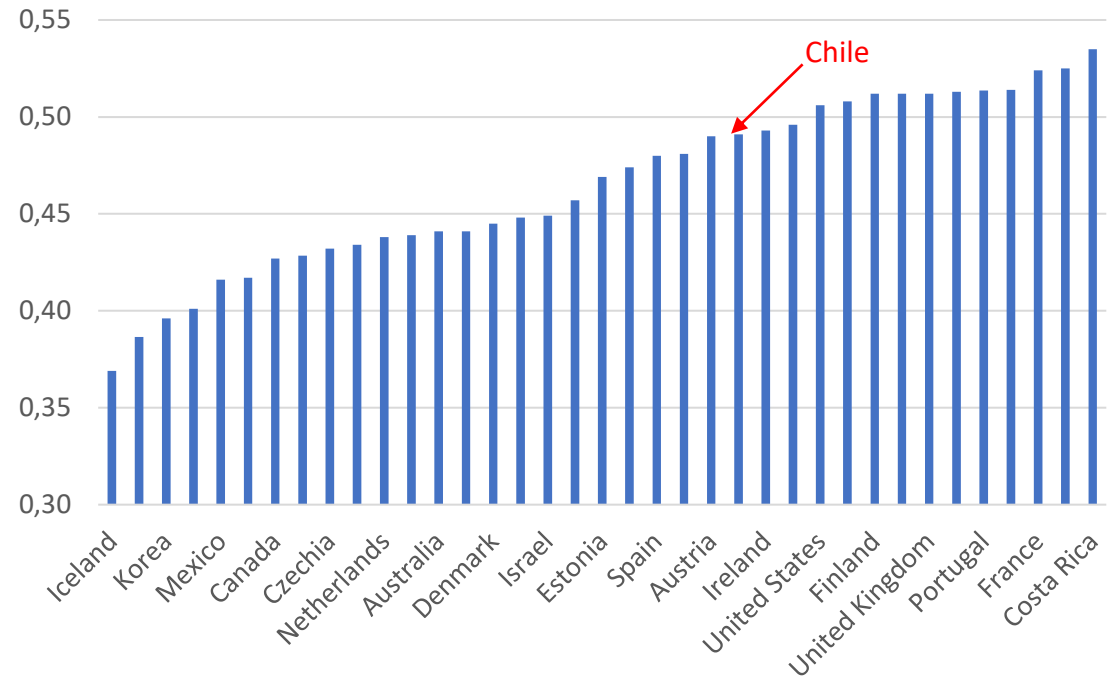
- ✓ Libertad Económica, base del desarrollo de Chile, es injusto. Se debe cambiar el modelo.
- ✓ El crecimiento no es importante, se dio por garantizado, ahora el foco debe ser la igualdad.
- ✓ Países de ingresos medios ya no pueden seguir creciendo como antes. Poco y nada que hacer entonces.

Distribución del Ingreso sin intervención estatal.

Economía Chilena no genera una mayor desigualdad que otros países.

Gini de Mercado

Distribución del Ingreso antes de impuestos y programas estatales, último año disponible



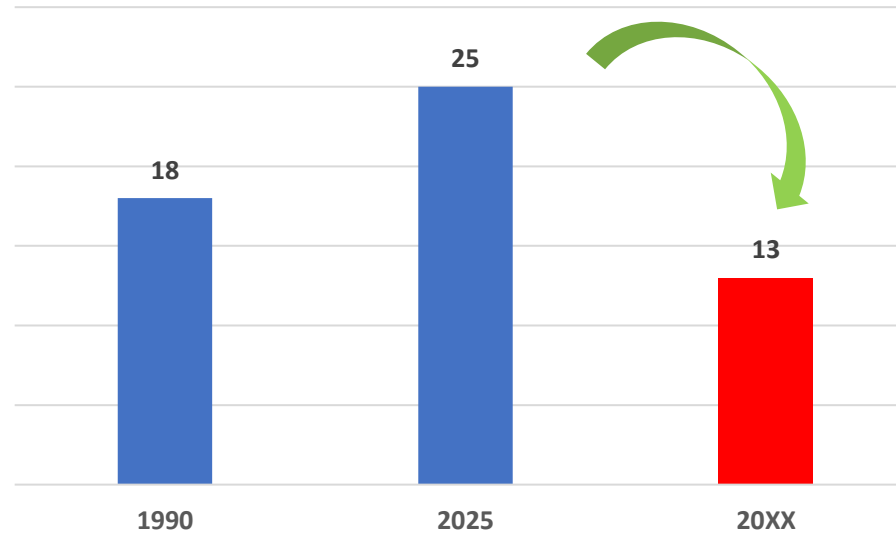
Fuente: OECD, 2024.

¿Cómo salir
adelante?

Reforma Estado chileno

Reducir
fragmentación,
aumentar
coordinación y
disminuir rotación.

Número de Ministerios



Ministerio de la Ciudad, Vivienda e Infraestructura:

Obras Públicas, Transporte y Telecomunicaciones, Vivienda y Urbanismo, Bienes Nacionales.

Ministerio de Educación, Cultura y Ciencia: Educación, Las culturas, las artes y el patrimonio cultural, Ciencia y Tecnología.

Ministerio de Desarrollo y Sostenibilidad: Economía Fomento y Turismo, Agricultura, Minería, Energía y Medio Ambiente.

Ministerio de Desarrollo Humano: Desarrollo Social y Familia, del Deporte y de la Mujer.

Secretaría General de Gobierno fusionar con Presidencia

Sostenibilidad Fiscal

- ✓ No gastar antes de contar con los ingresos efectivos.
- ✓ Fortalecer rol del Consejo Fiscal Autonomo CFA. Pronunciarse sobre estimación de ingresos e informes financieros de proyectos de ley.
- ✓ Gastos “comprometidos” no son tales. Re-priorizar=> voluntad política.

Reducir la carga tributaria a las empresas debe ir acompañado de un ajuste fiscal creíble.

Menos trabas al Empleo formal

- ✓ Alinear Ingreso Mínimo con el ingreso promedio.
- ✓ Reformar indemnización por años de servicio y seguro de cesantía.
- ✓ Aumento costo de Empleo formal aumentará en casi un 50%.
 - ✓ Salario Mínimo
 - ✓ Reforma de Pensiones
 - ✓ 40 horas

No hay empleo sin crecimiento económico, pero puede haber crecimiento con baja creación de empleo.

De “Permiso para invertir”

a

“Vengan a invertir”

- ✓ No basta con agilizar burocracia: hay que eliminarla.
- ✓ No basta a nivel de discurso, se debe llegar hasta el último funcionario.
- ✓ Romper el monopolio Estatal de los trámites: confiar en el privado, agilizar via declaraciones juradas.

Lo que no se mide, no importa. Lo que no se mide, no se puede mejorar.

Y más allá de lo
económico...

- ✓ Educación
- ✓ Seguridad y crimen organizado
- ✓ Sistema político
- ✓ Estabilidad constitucional

Palabras al Cierre

- ✓ Enfrentamos, en el mediano plazo, el escenario económico más débil de los últimos 40 años.
- ✓ Ello tendrá consecuencias sociales y políticos.
- ✓ Economía influye directamente en el ciclo político. ¿Hacia donde avanzará el actual oficialismo?
- ✓ Las bases del progreso se han debilitado. No se recuperan en 4 años. ¿Tendremos paciencia?

MUCHAS GRACIAS

SÍGUENOS EN:



@libertadydesarrollochile



@lydchile



@LyDChile



Libertad y Desarrollo



Libertad y Desarrollo Chile



Voz LyD



www.lyd.org/