

10 INDICADORES QUE MUESTRAN EL DETERIORO DE CHILE DURANTE LA ÚLTIMA DÉCADA

- Chile ha enfrentado un marcado deterioro en distintas áreas clave durante la última década en un contexto de incertidumbre global y desafíos internos que requieren la fortaleza institucional y económica para afrontarlos.
- A través de 10 indicadores internacionales, se evidencia un retroceso institucional, una pérdida de competitividad económica y un estancamiento del desarrollo social, afectando la capacidad del país para avanzar sostenidamente.
- Estos deterioros se asocian a factores estructurales que trascienden los gobiernos. Es momento de tomar medidas para revertir esta tendencia y retomar el camino del progreso.

En los últimos años, Chile ha experimentado un deterioro institucional, estancamiento económico y escaso progreso social. Ciertamente, aquello no contribuye para enfrentar los múltiples desafíos del país, como la delincuencia, la creación de empleos, la oportunidad de la atención de salud o la calidad de la educación, entre otras. Además, pone cuesta arriba retomar un mayor dinamismo económico en el contexto de la mayor incertidumbre global que ha provocado la guerra comercial entre Estados Unidos y China.

En un año electoral, donde las propuestas programáticas abarcan distintos ámbitos del progreso, es necesario tener en cuenta dónde nos encontramos hoy respecto a décadas anteriores. En ese sentido, 10 indicadores elaborados por instituciones internacionales que comprenden diversas áreas, como el Estado de derecho, la calidad de la democracia, la percepción de la corrupción, la libertad económica, la competitividad tributaria, el atractivo para invertir en minería, y la capacidad de innovar, pueden darnos una perspectiva general.

Estos indicadores muestran que tanto en términos relativos (ranking), como en términos absolutos (puntaje) hemos retrocedido en materias asociadas al progreso económico, social e institucional.

Los 10 indicadores que fueron recopilados pueden agruparse en tres grandes ejes:

- I. Indicadores institucionales:
 - 1) Índice de Estado de Derecho (World Justice Project)
 - 2) Índice de Democracia (Economic Intelligence Unit)
 - 3) Índice de Percepción de Corrupción (Transparencia Internacional)

- II. Indicadores económicos y productivos:
 - 4) Índice de Libertad Económica (Fraser Institute)
 - 5) Índice de Libertad Económica (Heritage Foundation)
 - 6) Competitividad Fiscal Internacional (Tax Foundation)
 - 7) Índice de Atractivo para la Inversión (Fraser Institute)
 - 8) Índice Global de Innovación (Organización Mundial de la Propiedad Intelectual)

- III. Indicadores de desarrollo social:
 - 9) Índice de Desarrollo Humano (Banco Mundial)
 - 10) Índice de Prosperidad (Prosperity Institute)

I. INDICADORES INSTITUCIONALES

En el ámbito institucional, el Índice de Estado de Derecho del World Justice Project, que mide la aplicación efectiva del estado de derecho, evaluando los límites al poder gubernamental, la ausencia de corrupción, la existencia de un gobierno abierto, la garantía de derechos fundamentales, orden y seguridad, cumplimiento regulatorio, justicia civil y justicia penal, evidencia una caída paulatina desde el 2012, cuando Chile obtuvo su mejor resultado. En tanto, la medición del 2024 muestra el nivel más bajo alcanzado desde que existe este índice.

El Índice de Democracia de la Economic Intelligence Unit¹ clasificaba a Chile como una “democracia plena” hace dos años. Las últimas mediciones muestran un deterioro de nuestra democracia y Chile ha sido degradando a la categoría de “democracia defectuosa”. Además, el país exhibía una tendencia positiva en la década pasada, pero desde la medición de 2020 pareciera que hubo un quiebre y una nueva tendencia negativa.

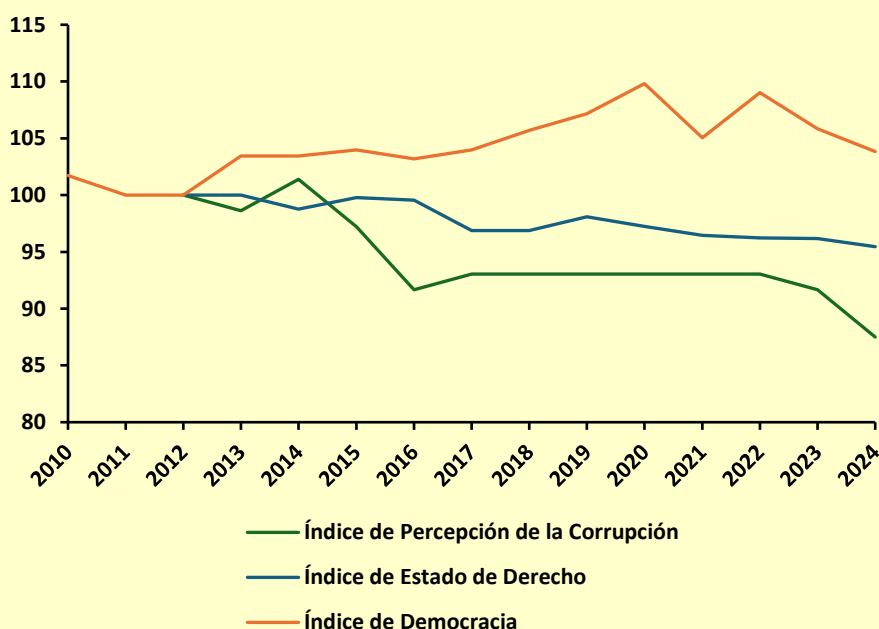
En tanto, en 2014, Chile tuvo su mejor desempeño en el Índice de Percepción de Corrupción. Posteriormente, solo se ha observado un empeoramiento y en su última

¹ Este índice evalúa aspectos como el proceso electoral y el pluralismo, el funcionamiento del gobierno, la participación política, la cultura política, y las libertades civiles. Así, clasifica a los países como “democracia plena”, “democracia defectuosa”, “régimen híbrido”, o “régimen autoritario”.

edición se alcanzó el peor resultado. En materia de corrupción alcanzamos el 20° lugar en 2012, mientras que ahora caímos al puesto 32.

DOS DE TRES INDICADORES INSTITUCIONALES MUESTRAN UN DETERIORO PAULATINO DURANTE LA ÚLTIMA DÉCADA

Gráfico N°1: Indicadores institucionales (base 2012=100)



Fuente: Elaboración a partir de datos de World Justice Project, Economic Intelligence Unit y Transparencia Internacional.

Notas: Índice con base 2012=100 para evitar problemas de escala de cada indicador.

Tal como muestra el Gráfico N°1, los indicadores relativos a aspectos institucionales muestran un deterioro paulatino de Chile desde 2012 en adelante, tanto para el Índice de Estado de Derecho, como para el Índice de Percepción de Corrupción. Si bien el Índice de Democracia presentó entre 2010 y 2020 una tendencia al alza (lo que significa una mejor democracia), a partir de dicho año esta se revirtió y durante las últimas mediciones se han observado retrocesos en la materia.

II. INDICADORES ECONÓMICOS Y PRODUCTIVOS

En cuanto a libertad económica, tanto el Índice de Libertad Económica del Fraser Institute, como el de la Heritage Foundation han mostrado retrocesos. En 2007, Chile se encontraba en la 11° posición en el índice del Fraser -año en que alcanzó su mejor puntuación- y desde entonces hubo un cambio en la tendencia donde se ha evidenciado

un deterioro paulatino. Hoy Chile se encuentra en el 39° lugar, con una puntuación similar a la de inicios de la década de 1990. El índice de la Heritage coincide con este deterioro. Luego de alcanzar su mejor resultado en 2013 -donde Chile se posicionó en el 7° lugar del ranking-, comenzó un retroceso en el desempeño. La última medición posiciona a nuestro país en el 19° lugar, con un puntaje equivalente al de 1996. Así, parece ser que en materia de libertad económica hemos retrocedido lo equivalente a 30 años.

En materia tributaria, el Índice de Competitividad Tributaria Internacional muestra una tendencia decreciente desde que se creó el indicador en 2014 -con el mayor puntaje y la 22° posición para nuestro país- y los niveles de competitividad recientes se comparan a los de nuestro peor registro, ocurrido en 2018, cuando bajamos al 32° lugar.

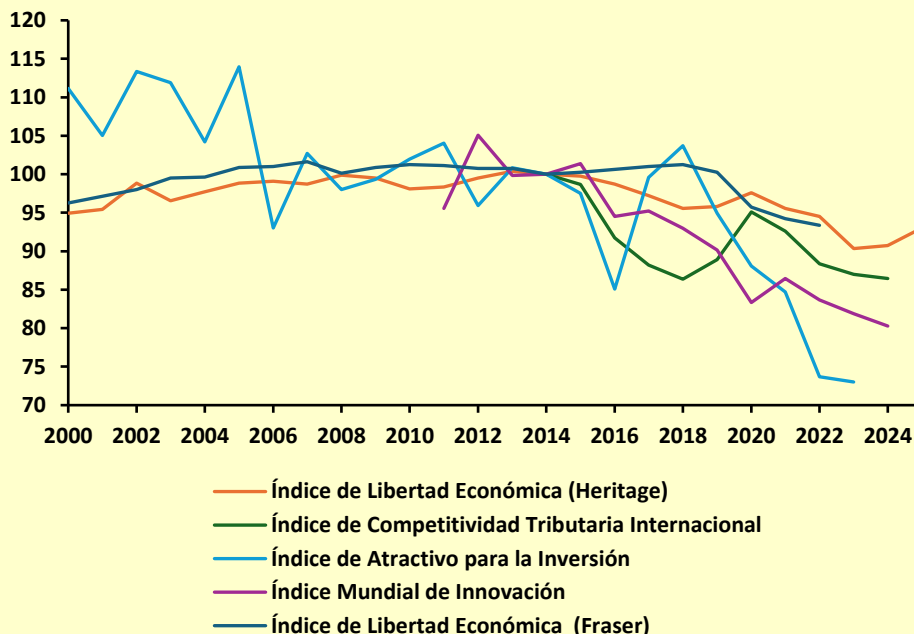
Si se analizan indicadores de inversión, el Índice de Atractivo para la Inversión Minera del Fraser Institute evidencia el peor desempeño de Chile en este indicador desde su existencia, siendo posicionado en el lugar 38 de 86 áreas geográficas analizadas en su última medición. Nuestro país alcanzó el primer puesto del ranking en los años 2002, 2003 y 2005, junto a su mayor puntaje histórico. Nuestro desempeño reciente, en cambio, es el peor desde que se tienen registros.

También es el peor desempeño histórico de Chile en el Índice Global de Innovación de la Organización Mundial de la Propiedad Intelectual. Si en 2012 obtuvimos nuestro mejor puntaje histórico -posicionándonos en el 39° lugar-, en 2024 nos ubicamos en la 51° posición con el resultado más bajo.

De esta forma, los cinco indicadores económicos y productivos evidencian una pérdida de competitividad de la economía chilena y todos muestran un deterioro relevante y una tendencia decreciente durante la última década. Tanto el Índice de Atractivo para la Inversión Minera, como el Índice Global de Innovación muestran el peor desempeño de Chile desde que existen estas respectivas mediciones. Por otra parte, el Índice de Competitividad Tributaria Internacional exhibe el segundo peor registro histórico y los Índices de Libertad Económica del Fraser y la Heritage revelan importantes retrocesos en materia económica.

CINCO INDICADORES ECONÓMICOS EVIDENCIAN UNA PÉRDIDA DE COMPETITIVIDAD DE LA ECONOMÍA CHILENA

Gráfico N°2: Indicadores económicos y productivos (base 2014=100)



Notas: Índice con base 2014=100 para evitar problemas de escala de cada indicador.

Fuente: Elaboración a partir de datos de Fraser Institute, Heritage Foundation, Tax Foundation, World Intellectual Property Organization.

III. INDICADORES DE DESARROLLO SOCIAL

En progreso social, el Índice de Desarrollo Humano elaborado por el Banco Mundial², si bien muestra una tendencia positiva sostenida a través de los años, se aprecia una desaceleración en estas mejoras. Por ejemplo, la variación promedio del decenio 1993-2002 fue de 0,7%, y para el periodo 2003-2012 se redujo a una variación de +0,6%, mientras que en la última década (2013-2022) la variación fue de solo +0,4%. Así, el aumento en el bienestar de las personas es cada vez menor³. En tanto, el Índice de

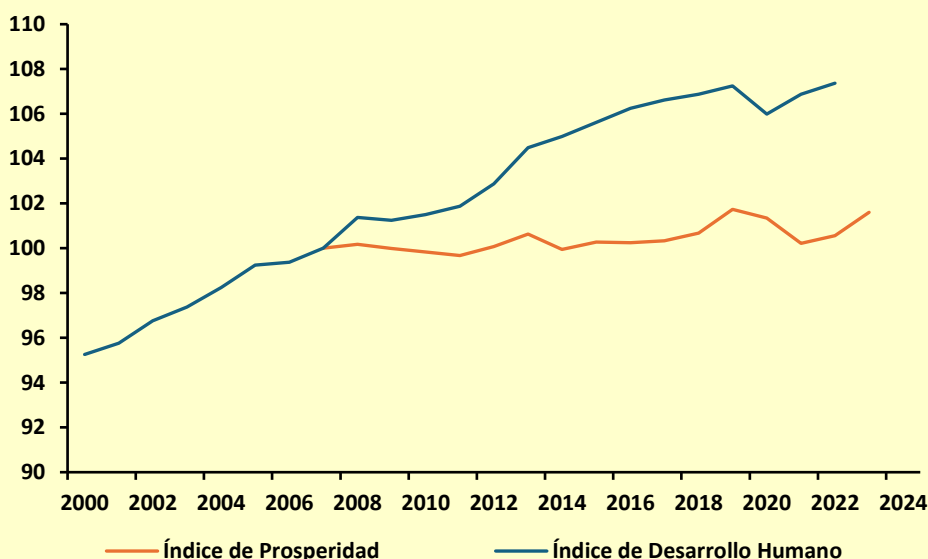
² El Índice de Desarrollo Humano (IDH) es un indicador que sintetiza el progreso de un país en aspectos fundamentales del bienestar humano, como la salud, la educación y el nivel de vida, para lo cual utiliza indicadores sobre expectativa de vida al nacer, años de escolaridad esperados, años promedio de escolaridad y el ingreso nacional bruto.

³ Ver “Índice de Desarrollo Humano 2020: el desafío para Chile sigue siendo retomar la senda de crecimiento” para conocer más sobre algunos de los mayores desafíos de Chile, [disponible aquí](#).

Prosperidad del Prosperity Institute⁴, donde Chile se ha mantenido relativamente estable desde 2007, evidencia un estancamiento en cuanto a progreso.

INDICADORES DE DESARROLLO SOCIAL HAN DESACELERADO SU MEJORA

Gráfico N°3: Indicadores de desarrollo social (base 2007=100)



Fuente: Elaboración a partir de datos del Banco Mundial y Prosperity Institute.

Notas: Índice con base 2007=100 para evitar problemas de escala de cada indicador.

REFLEXIONES FINALES

Los 10 indicadores recopilados recogen el desempeño de Chile en diferentes ámbitos, como el institucional, el económico y productivo, y el de desarrollo social. En lo institucional y en lo económico se aprecian evidentes deterioros durante la última década en distintas materias, relativas al estado de derecho, la calidad de la democracia, la percepción de la corrupción, la libertad económica, la competitividad tributaria, el atractivo para invertir en minería, y la capacidad de innovar. En tanto, en desarrollo social, nos encontramos estancados hace al menos 10 años.

⁴ Este índice clasifica a los países según su riqueza, crecimiento económico, bienestar personal y calidad de vida, entre otros, agrupados en tres dominios: sociedades inclusivas, economías abiertas y personas empoderadas.

Estos retrocesos en materia institucional y económica, y el estancamiento en materia social, trascienden gobiernos y tienen directa relación con aspectos estructurales de las políticas implementadas (o las no realizadas).

Revertir esta situación es fundamental para que el país vuelva a ser un lugar atractivo para invertir, crear empleos y desarrollar proyectos. Ello mejorará la posición de Chile en estos rankings, pero aún más importante, significará que las personas tienen mayores oportunidades para desarrollar sus talentos y el Estado tendrá más recursos para apoyar a las personas que lo requieren. El país debe esforzarse por revertir las preocupantes tendencias que se muestran en este documento para así retomar el crecimiento económico y el progreso de las personas.