

PRIMER SEMESTRE DE 2024: ROBOS CON VIOLENCIA MARCAN NUEVO RÉCORD

- El primer semestre del 2024 mostró una leve disminución de 2,5% en la cifra de delitos de mayor connotación social, en comparación con el mismo periodo del año anterior.
- Los robos con violencia aumentaron un 2,8%, alcanzando su cifra más alta en los últimos ocho años, elevando la proporción de delitos violentos dentro del total de delitos (41%).
- Según los registros de Carabineros, por cada 100 delitos que han ocurrido este año en el país, sólo 14 terminan con alguien detenido.
- A pesar de la implementación del Plan Calles sin Violencia en abril de 2023, su efectividad ha sido limitada. Hasta mayo de 2024, solo se ha ejecutado el 16% de los fondos comprometidos, con una subutilización significativa de los recursos destinados a Carabineros y la PDI.

Al comparar el primer semestre del 2024 con el mismo periodo del año anterior, observamos que los delitos de mayor connotación social logran una leve disminución (-2,5%)¹, variación que contrasta con el aumento de un 10% experimentado durante el primer semestre del 2023.

Así, aunque existen categorías como las violaciones, que registran disminuciones importantes (-11,4%), otras, como los homicidios, disminuyen sólo un 1,4%, lo cual se traduce en apenas seis homicidios menos durante el primer semestre de 2024 versus igual periodo de 2023. Al respecto, cabe mencionar que la reciente serie de homicidios de alta connotación pública registrados en julio han revertido esta tendencia. Así, a la semana 28 de este 2024 (que cierra el pasado domingo 14), se registraron 444 homicidios en total a nivel país, lo cual se traduce en un aumento del 2,1% en comparación al mismo periodo del año anterior.

Con todo, al revisar el primer semestre de los últimos tres años, observamos que en todos ellos los homicidios superan los 400 casos, manteniéndose un promedio de dos homicidios al día. Por otro lado, los robos con violencia, subcategoría que reúne a

¹ Datos recogidos del Sistema Táctico de Operación Policial (STOP) de Carabineros, plataforma que se alimenta tanto de las denuncias que hacen los ciudadanos, como de los delitos flagrantes. Se consideran en el análisis aquellos casos policiales (detenciones y denuncias) sobre los siguientes fenómenos criminales: homicidios, violaciones, lesiones, robos con violencia, robos con fuerza y hurtos.

aquellos robos que hacen uso tanto de la violencia, como de la intimidación y la sorpresa, siguen su tendencia al alza, aumentando en un 2,8% el primer semestre de 2024. Lo anterior, se traduce en que este tipo de delitos vuelve a alcanzar su registro más alto (55.524), alzándose por encima de las cifras de los últimos ocho años según lo reportado por Carabineros.

DELITOS DE MAYOR CONNOTACIÓN SOCIAL DISMINUYEN EN UN 2,5%

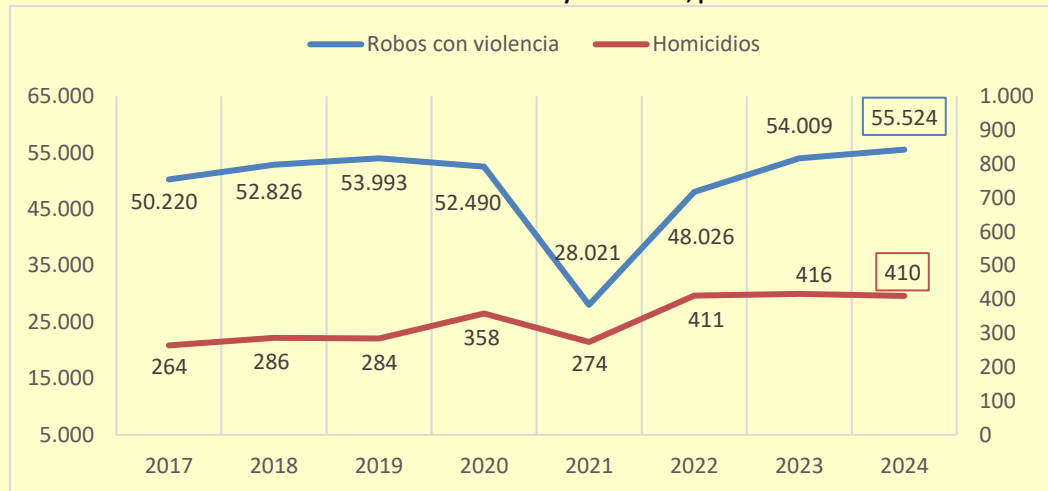
Tabla N°1: N° casos policiales y variación por tipo de delito, primer semestre 2024

Delito	N° casos policiales	Variación anual
Homicidios	410	-1,4%
Violaciones	1.348	-11,4%
Lesiones	38.329	-2,6%
Robos	137.644	-1,7%
Hurtos	55.563	-4%
TOTAL	233.294	-2,5%

Fuente: LyD a partir de datos del STOP, Carabineros de Chile.

ROBOS VIOLENTOS ALCANZAN CIFRAS HISTÓRICAS Y HOMICIDIOS SE MANTIENEN POR SOBRE LOS 400 CASOS

Gráfico N°1: Evolución número de robos con violencia y homicidios, primeros semestres 2017-2024

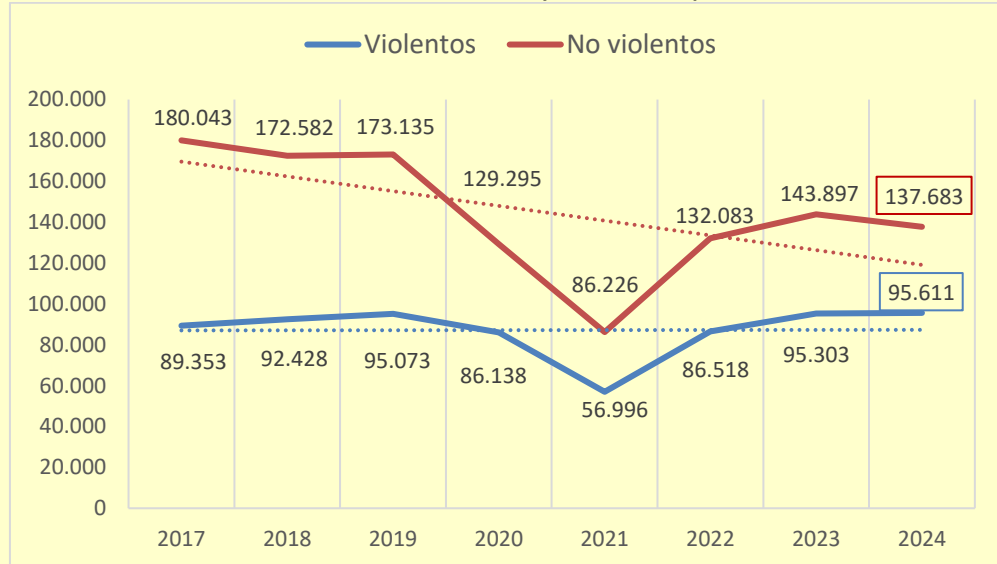


Fuente: LyD a partir de datos del STOP, Carabineros de Chile.

El alza de los delitos con violencia ha significado que estos representen 41 de cada 100 delitos, un aumento significativo en la proporción que, en el primer semestre de 2017, sólo alcanzaba a un tercio del total de delitos. Así, mientras los delitos no violentos (hurtos y robos con fuerza) han bajado un 23,5%, la cantidad de delitos violentos (homicidios, violaciones, lesiones y robos con violencia) ha mostrado un alza de 7% en los últimos 8 años, como se observa en el Gráfico N°2.

DELITOS VIOLENTOS MANTIENEN LEVE TENDENCIA AL ALZA

Gráfico N°2: Evolución número de delitos violentos y no violentos, primeros semestres 2017-2024



Fuente: LyD a partir de datos del STOP, Carabineros de Chile.

UNA EFECTIVIDAD POLICIAL ESTANCADA

Este primer semestre la efectividad policial, indicador que ilustra la proporción de detenciones que se realizan en razón al número de delitos², se mantuvo en un 14% aproximadamente, cifra que se mantiene constante desde el año 2022. En otras palabras, según los registros de Carabineros, por cada 100 delitos que han ocurrido este año en el país, sólo 14 terminan con alguien detenido.

Tal como lo hemos señalado en informes anteriores³, resulta sorprendente el hecho de que la efectividad policial no haya podido recuperar los niveles que tenía previo a la pandemia. Lo anterior debido a que, teniendo una cifra total de delitos menor y más recursos policiales (el Gobierno actual sostiene el aumento de los recursos en seguridad como una de sus principales medidas en esta materia⁴), la efectividad debiese aumentar, algo que no ocurre.

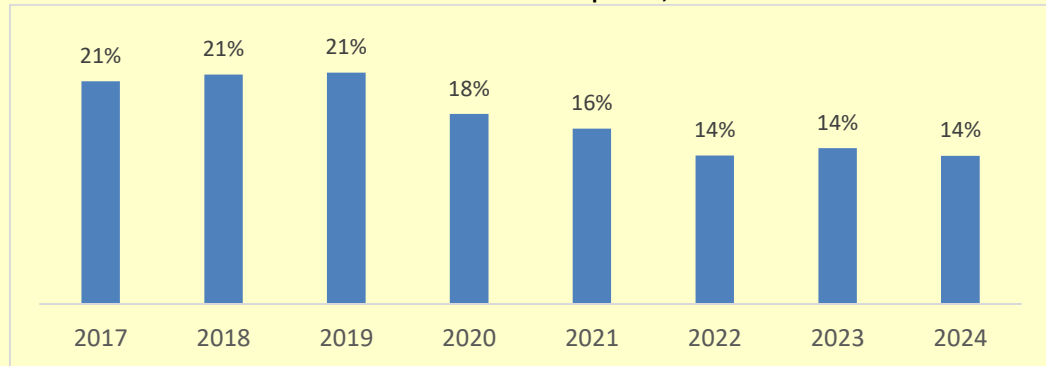
² Efectividad policial = n° de detenciones / n° de casos.

³ Ver, por ejemplo: https://archivos.lyd.org/lyd/TemasPublicos/TP_1627_DELINCUENCIA_2023.pdf

⁴ <https://www.gob.cl/noticias/medidas-mejorar-seguridad-ciudadana-gobierno-refuerzo-combatir-delincuencia/>

LA EFECTIVIDAD POLICIAL NO HA PODIDO RECUPERAR SUS NIVELES PRE PANDEMIA

Gráfico N°3: Evolución efectividad policial, 2017-2024



Fuente: LyD a partir de datos del STOP, Carabineros de Chile.

BAJOS NIVELES DE EJECUCIÓN DEL GASTO DE PLAN CALLES SIN VIOLENCIA

En abril del 2023, luego del asesinato de tres Carabineros en menos de cuatro semanas, el Presidente Boric anunció al país la implementación del Plan Calles sin Violencia. Esta última corresponde a una política diseñada por el Ministerio del Interior que contempla un total de \$24,3 mil millones para, según palabras de las autoridades, *“fortalecer la capacidad operativa e investigativa de las policías y fiscalías”*⁵.

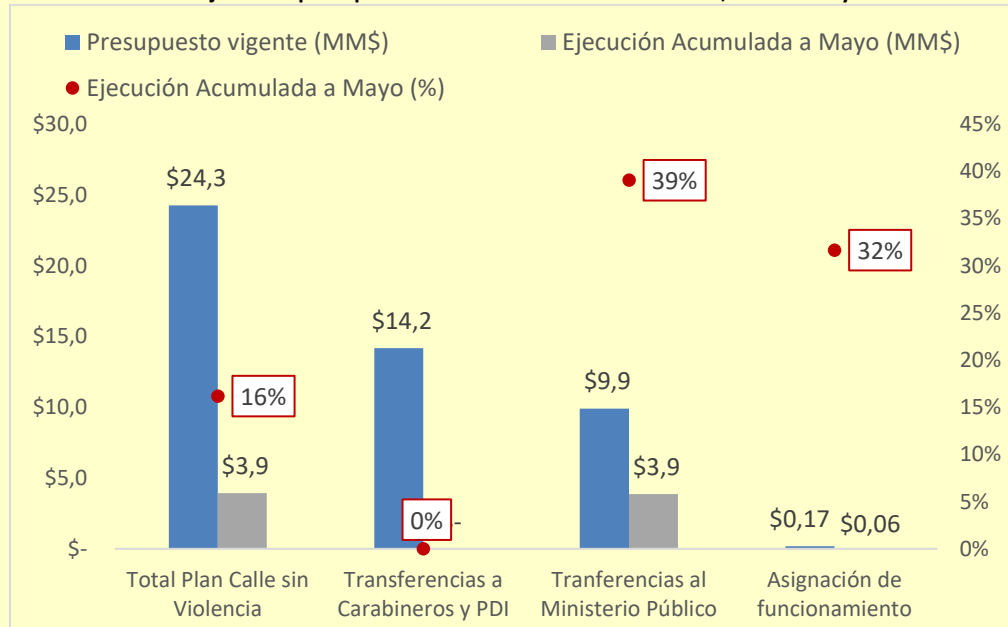
Sin embargo, según informes recientes de la Dirección de Presupuestos (Dipres), a mayo del presente año se ha ejecutado apenas un 16% del total de las transferencias comprometidas⁶. Revisando el detalle, es posible observar que, si bien las transferencias al Ministerio Público se han ejecutado en un 39%, recursos destinados a impulsar el proyecto “Fuerza de Trabajo de Reacción Temprana e Investigación de homicidios cometidos en contexto de crimen organizado” (Proyecto ECOH), aquellos destinados a Carabineros y la PDI (\$14,2 mil millones), no se han utilizado.

⁵ <https://www.gob.cl/noticias/presidente-gabriel-boric-anuncia-implementacion-de-plan-calle-sin-violencia-y-millonaria-inyeccion-de-recursos-para-enfrentar-la-delincuencia/>

⁶ https://www.dipres.gob.cl/597/articles-336442_doc_pdf.pdf

PLAN CALLES SIN VIOLENCIA HA EJECUTADO SÓLO UN 16% DE SU PRESUPUESTO

Gráfico N°4: Ejecución presupuestaria de Plan Calles sin Violencia, cifras a mayo del 2024



Fuente: LyD a partir de datos de la Dipres.

REFLEXIONES FINALES

Si bien la disminución de los delitos de mayor connotación social es una buena noticia, resulta preocupante que las cifras de homicidios estén aumentando luego de un primer semestre en que se mantuvieron prácticamente inalteradas. Por otro lado, el registro más alto de los robos con violencia en los últimos ocho años es un triste récord.

En este escenario, resulta difícil determinar qué efectos estarían teniendo las políticas públicas impulsadas por el Gobierno en materia de seguridad. Por un lado, la efectividad policial se ha mantenido en un 14% desde 2022, sin recuperar los niveles previos a la pandemia, a pesar del aumento en los recursos. Asimismo, el Plan Calles sin Violencia, implementado en abril de 2023, mantiene bajos índices de ejecución, con sólo un 16% del total de transferencias comprometidas hasta mayo de 2024, evidenciando una subutilización de los recursos destinados a Carabineros y la PDI.