

ÍNDICE DE LIBERTAD ECONÓMICA DE FRASER INSTITUTE: CHILE RETROCEDE 15 PUESTOS

- Chile retrocede 15 lugares en el último ranking de libertad económica elaborado por Fraser Institute, ubicándose en la posición número 29 entre 165 economías. A pesar de esto, se mantiene a la cabeza en América Latina.
- En esta ocasión, el país experimenta un descenso en los cinco atributos que mide el ranking. Los dos peores se debieron, principalmente, al incremento del gasto fiscal y la regulación que prevalece en el mundo de los negocios y en el mercado laboral.
- En la medida que se avanza en términos de libertad económica, se generan las condiciones para mejorar indicadores como la pobreza, la esperanza de vida al nacer y el ingreso per cápita. Este avance se evidencia con nitidez a lo largo del tiempo en nuestro país.

Esta semana, el Fraser Institute (Canadá), en cooperación con la Economic Freedom Network -que reúne a alrededor de 100 centros de estudios a nivel mundial, entre ellos Libertad y Desarrollo- presentó el Economic Freedom of the World Annual Report (EFW). El propósito principal de este índice, que se ha consagrado como un referente a nivel mundial, es definir, medir y cuantificar a las instituciones y políticas públicas de un amplio grupo de países en relación con su aporte a la libertad económica.

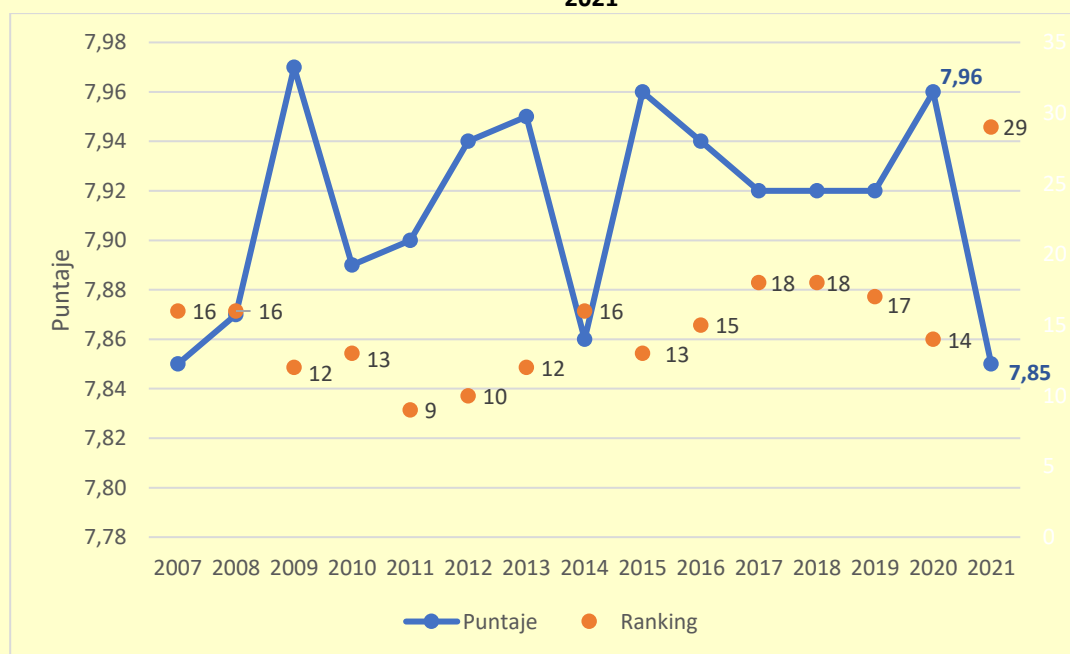
Para la construcción de este índice, Fraser considera un análisis de 42 indicadores agrupados en cinco diferentes áreas: **i) Tamaño del gobierno:** gasto de gobierno, impuestos, entre otros; **ii) Estructura legal y derechos de propiedad:** protección del derecho de propiedad sobre bienes adquiridos en un contexto de libertad económica; **iii) Estabilidad de la moneda:** adecuado manejo y control de la inflación; **iv) Libertad para el comercio internacional:** libertad de intercambio comercial con otros países, y **v) Regulación crediticia, laboral y de los negocios.** Con respecto a estas cinco áreas se obtiene un puntaje entre 1 y 10, donde un valor más alto representa un mayor nivel de libertad económica.

La mejora en términos de libertad económica se traduce también en mejores indicadores económicos y sociales, tales como el ingreso per cápita, la pobreza y la esperanza de vida al nacer. En línea con lo anterior, el reporte destaca que los países que se ubican en el cuartil superior en el ranking de libertad económica tuvieron un PIB promedio per cápita de US\$ 50.619 en 2019, mientras que los países del cuartil

inferior tuvieron un PIB promedio per cápita de US\$ 5.911 (PPP constante US\$ de 2017). Cuestión similar sucede con la pobreza, donde en el cuartil superior un 1,8% de la población experimenta pobreza extrema (ingreso inferior a US\$ 1,90 por día) en comparación con el 27,2% en el cuartil más bajo. Finalmente, con respecto a la esperanza de vida, en el caso de los países con mayor libertad es en promedio 80,3 años, en tanto que para los países menos libres es de 65,6 años.

De esta manera, en su última versión la medición es encabezada por Hong Kong (8,91), seguido de Singapur (8,81), Nueva Zelanda (8,56), Suiza (8,48) y Georgia (8,26). En América Latina, en tanto, el ranking lo lidera Chile (7,85; N°29), seguido por Perú (7,78; N°35) y Uruguay (7,36; N°72), mientras que los países de peor desempeño son Venezuela (2,83; N°165) y Argentina (5,5; N°153).

CHILE RETROCEDE 15 PUESTOS Y DISMINUYE SU PUNTAJE EN 11 PUNTOS
Gráfico N° 1: Desempeño de Chile en el índice Economic Freedom of the World, 2007-2021



Fuente: LyD a partir de información del Fraser Institute.

Nota: Las cifras de cada medición son construidas con datos con de dos años anteriores, es decir, el índice de 2021 fue construido con datos del 2019.

En el ranking 2021 Chile retrocede quince puestos con respecto a la última medición, bajando su puntaje de 7,96 a 7,85, volviendo a un puntaje cercano al de

2014. Sin embargo, nuestro país mantiene el primer lugar entre los países latinoamericanos.

RESULTADOS POR ATRIBUTOS

La Tabla N° 1 muestra el desempeño obtenido por nuestro país en las cinco áreas de la medición entre el año 2020 y 2021, que utiliza datos de 2018 y 2019 respectivamente.

CHILE EMPEORA EN LOS 5 ASPECTOS QUE MIDE EL RANKING

Tabla N° 1: Lugar y puntaje por atributo entre Chile año 2020 y 2021.

Indicador	2020	2021
Tamaño del Gobierno	N°19 (8,21)	N°31 (7,83)
Estructura Legal y Derechos de Propiedad	N°27 (6,73)	N°32 (6,62)
Estabilidad de la Moneda	N°18 (9,60)	N°27 (9,59)
Libertad para el Comercio Internacional	N°46 (8,12)	N°48 (8,16)
Regulación Crediticia, Laboral y de Negocios	N°82 (7,12)	N°97 (7,03)

Fuente: LyD a partir de información de Fraser Institute.

A partir de los datos anteriores para cada indicador se tiene:

- **Tamaño del Gobierno:** el retroceso, tanto en ranking como en puntaje, se explica, en parte, por el aumento que ha experimentado el gasto fiscal sostenidamente en los últimos años.
- **Estructura Legal y Seguridad de la Propiedad Privada:** en este caso, el cambio en el puntaje absoluto es moderado, pero la mejoría en este aspecto por parte de los demás países lleva a Chile a retroceder en términos relativos. A pesar de esto, hay que destacar la preocupación creciente en la dificultad para hacer contratos como los de arriendo de un inmueble, que pueden deteriorar la calificación del país en esta área.
- **Estabilidad de la Moneda:** en este caso el cambio absoluto es mínimo, pero al igual que en el atributo anterior, la mejoría de los demás países hace retroceder a Chile en términos relativos. Sin embargo, se espera que la alta inflación de este año tenga un impacto negativo en esta área, lo que se verá reflejado en los próximos reportes.
- **Libertad Para el Comercio Internacional:** no hay cambios significativos, lamentándose la postergación de la aprobación del TPP11 por parte del Congreso, ya que ello nos hubiera permitido avanzar de manera significativa en este aspecto.

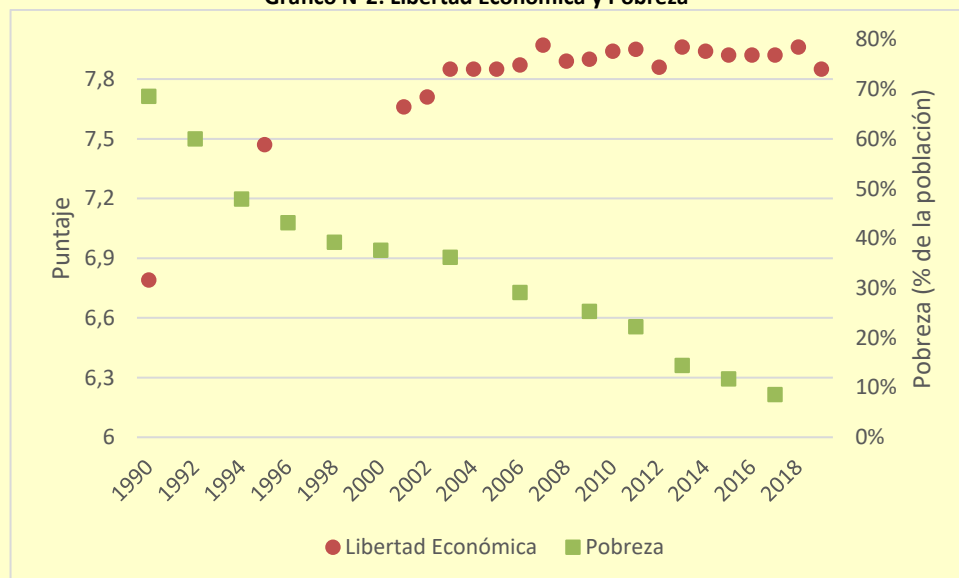
- Regulación Crediticia, Laboral y de los Negocios: acá es donde Chile logra el mayor retroceso, obteniendo el puntaje más bajo, principalmente por la rígida regulación laboral asociada al alto costo de indemnización por despido de trabajadores, así como lo relativo a las normas de contratación y salario mínimo. Otro subcomponente que mide este atributo es “regulaciones de negocios”, en donde el país disminuyó 11 puntos, principalmente por los requerimientos administrativos que exige la excesiva burocracia.

LIBERTAD ECONÓMICA, POBREZA Y CRECIMIENTO ECONÓMICO

Tal como se indicó, una mayor libertad económica también se traduce en una mejora de los indicadores económicos y sociales, como por ejemplo el ingreso per cápita, la esperanza de vida al nacer y la disminución de la pobreza. Los países que han alcanzado un mayor grado de libertad económica muestran mejores resultados. En el siguiente gráfico se observa la relación que existe entre libertad económica y pobreza para el caso de Chile, viéndose una disminución de la pobreza ante el aumento de la libertad económica, es decir, existe una correlación negativa entre ambos indicadores, lo que es consistente con la idea que a partir de mayor libertad, se evidencia una caída en términos de la pobreza.

EL AVANCE DE LA LIBERTAD ECONÓMICA SE TRADUCE EN UNA CAÍDA DE LA POBREZA

Gráfico N°2: Libertad Económica y Pobreza

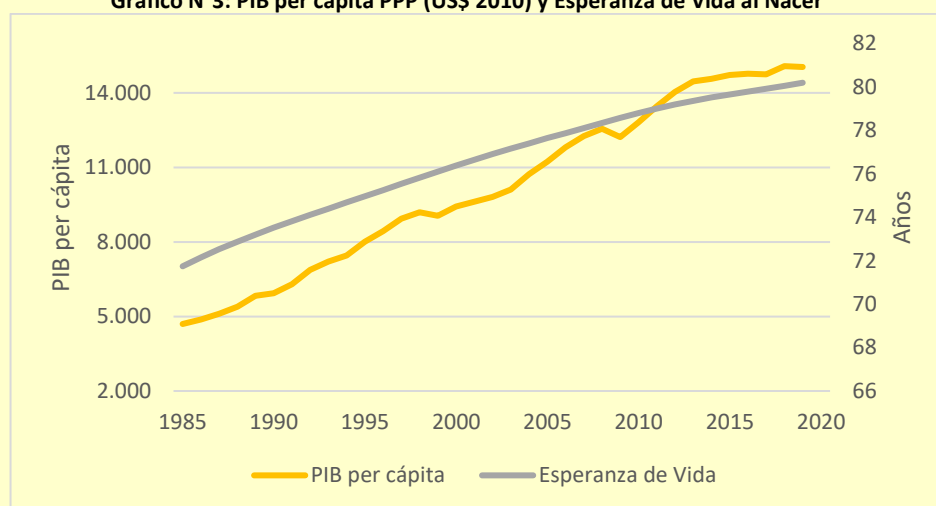


Fuente: LyD a partir de información de Fraser Institute y datos del Ministerio de Desarrollo Social.

Por otra parte, en el siguiente gráfico, se evidencia una correlación positiva entre las variables ingreso per cápita y esperanza de vida al nacer. En esta línea es posible inferir que en la medida que aumenta la libertad económica (gráfico anterior), hay un mayor crecimiento del ingreso por persona, así como de la esperanza de vida al nacer. Esto valida la hipótesis presentada por Fraser de que los países que ostentan un mayor grado de libertad presentan mejores indicadores de desarrollo económico y social. Por ello se debe tener presente que la libertad económica no es un fin en sí mismo, sino un instrumento que permite mejorar el bienestar en las distintas naciones.

MAYOR LIBERTAD ECONÓMICA, MAYORES INGRESOS, MAYOR ESPERANZA DE VIDA

Gráfico N°3: PIB per cápita PPP (US\$ 2010) y Esperanza de Vida al Nacer



Fuente: LyD a partir de información del Fondo Monetario Internacional y Banco Mundial.

REFLEXIONES FINALES

El negativo resultado alcanzado en la última medición sobre Libertad Económica del Fraser Institute, reflejado en el retroceso de 15 puestos en el ranking global, se debió principalmente al avance de países como Estonia, Armenia, Taiwán, Japón, Alemania entre otros, que el año pasado se encontraban por debajo de Chile. Sin embargo, hay que destacar que hubo un retroceso considerable en materias de regulación, específicamente en lo que respecta al mercado laboral y negocios. Por ello, es importante impulsar reformas estructurales que atenúen la excesiva regulación que existe actualmente. Para ello se requiere avanzar en reformas fundadas en la racionalidad y en la evidencia, sin miradas populistas, respetando nuestras instituciones y al Estado de Derecho.