

2,1% IMACEC de abril 2019

El IMACEC estuvo en línea con lo anticipado, favorecido por el desempeño de servicios y la recuperación de la actividad minera.

El Banco Central de Chile dio a conocer el IMACEC de abril 2019 que registró una expansión de 2,1% en 12 meses, en línea con expectativas de mercado.

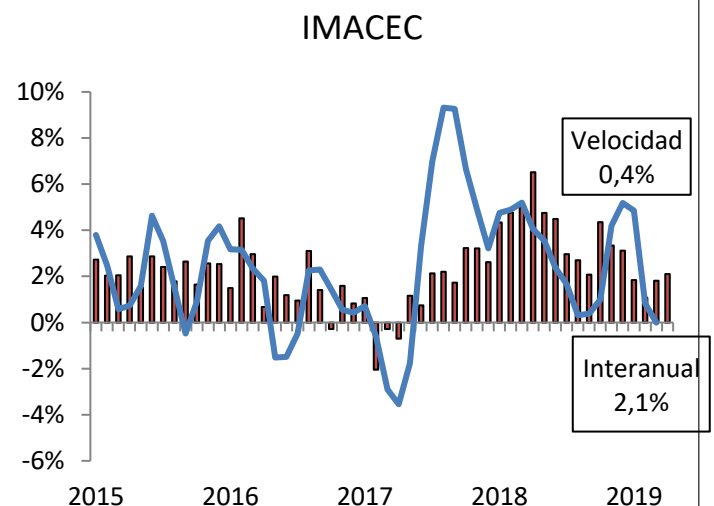
La serie desestacionalizada, por su parte, aumentó 0,3% respecto del mes previo, y creció 2,2% en doce meses. Lo anterior, tomando en cuenta que se registró la misma cantidad de días hábiles respecto de abril del año previo. Con todo, la velocidad alcanzó en esta oportunidad un 0,4%.

En detalle, mirando los indicadores sectoriales que publica el Instituto Nacional de Estadísticas (INE), se registraron efectos disímiles en abril.

Por un lado, el Índice de Producción Manufacturera (IPMAN) varió -1,4% en términos anuales en abril (1,4% el mes previo). El Índice de la Producción de Electricidad, Gas y Agua potable (IPEGA), aumentó 2,9% en abril (1% el mes anterior). En tanto, el Índice de Producción Industrial (IPI) registró una nueva recuperación: 0,7% (-0,8% el mes anterior).

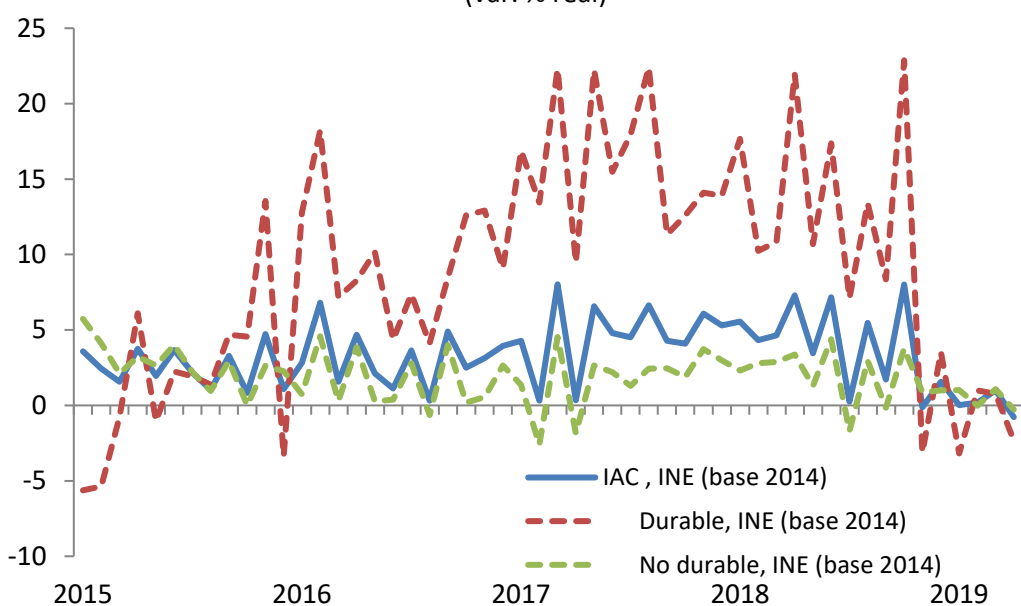
En cuanto al sector comercio, el INE publicó el Índice de Actividad del Comercio (IAC), dentro del cual, aquel que agrupa el comercio al por menor, registró una variación anual en abril de -0,8% (1% el mes previo). Por tipo de bien, se observa en abril una variación en términos anuales en la actividad del comercio al menor de bienes durables de -2,3% (0,8% el mes anterior). En cuanto al comercio de los bienes no durables, este registró un crecimiento de -0,3% (1,1% el mes anterior).

La Cámara Nacional de Comercio, en tanto, volvió a registrar en abril una baja en las cifras de comercio minorista, -6,5% anual, caída más profunda que la del mes previo.



Fuente: LyD a partir de BCCh.

ÍNDICE DE ACTIVIDAD DEL COMERCIO AL POR MENOR: BIENES
DURABLES Y NO DURABLES
(var. % real)

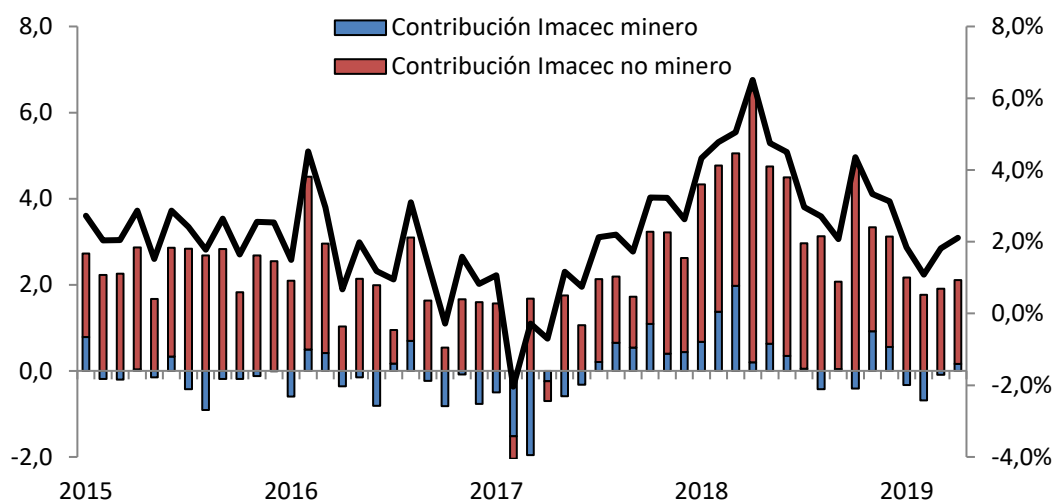


Fuente: INE.

Si desagregamos el IMACEC entre minero y no minero, se tiene que el primero aumentó 1,9%, revirtiendo gran parte de la caída del mes previo. El IMACEC no minero, en tanto, aumentó un 2,1%. Corrigiendo por estacionalidad y días hábiles, ambos indicadores crecieron 0,3%.

De esta manera, las contribuciones al IMACEC de abril 2019 fueron de 0,2 por el lado de la minería y de 1,9 por el lado de la actividad no minera, donde destacó la evolución del sector servicios.

IMACEC: CONTRIBUCIÓN MINERA Y NO MINERA
(IMACEC, volumen a precios del año anterior encadenado, var. % en 12 meses y contribución sector minero y no minero)



Fuente: LyD a partir de BCCh.

De esta manera, se acumula un crecimiento en 12 meses de 2,9%, con un desempeño en lo que va del año 2019 de 1,7%. Hacia adelante, la actividad mensual tendría que crecer 3,6% para cerrar el 2019 en un crecimiento de 3%, lo que es sin duda un desafío.