



# DESAFÍOS DE LA POLÍTICA MIGRATORIA EN CHILE

Pilar Hazbun

Coordinadora Programa Legislativo LyD

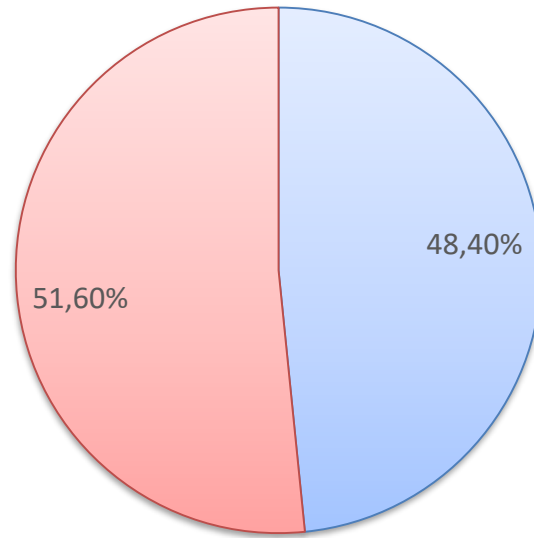
## I. ESTADÍSTICAS MIGRATORIAS INE-DEM

- De acuerdo a las últimas cifras oficiales dadas por el Gobierno, al 31 de diciembre de 2018, se estimaron **1.251.225** personas extranjeras residentes en Chile.
- Se consideraron diferentes fuentes de información:



# I. ESTADÍSTICAS MIGRATORIAS INE-DEM

**Gráfico N°1: Estimación de personas extranjeras residentes habituales en Chile, según sexo**



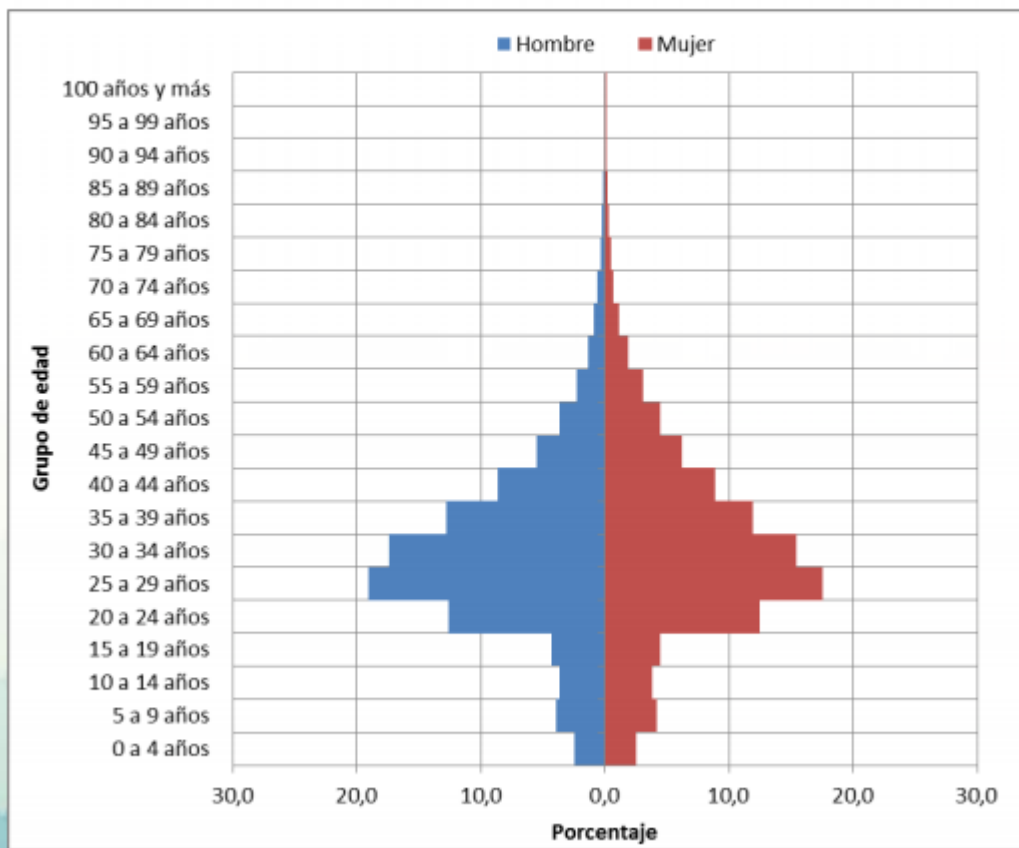
■ Mujeres ■ Hombres

Fuente: Estadísticas Migratorias INE y DEM (Feb 2019)

# I. ESTADÍSTICAS MIGRATORIAS INE-DEM

Gráfico Nº2:

## Pirámide Poblacional de personas extranjeras estimadas residentes habituales en Chile. 31 de Diciembre 2018

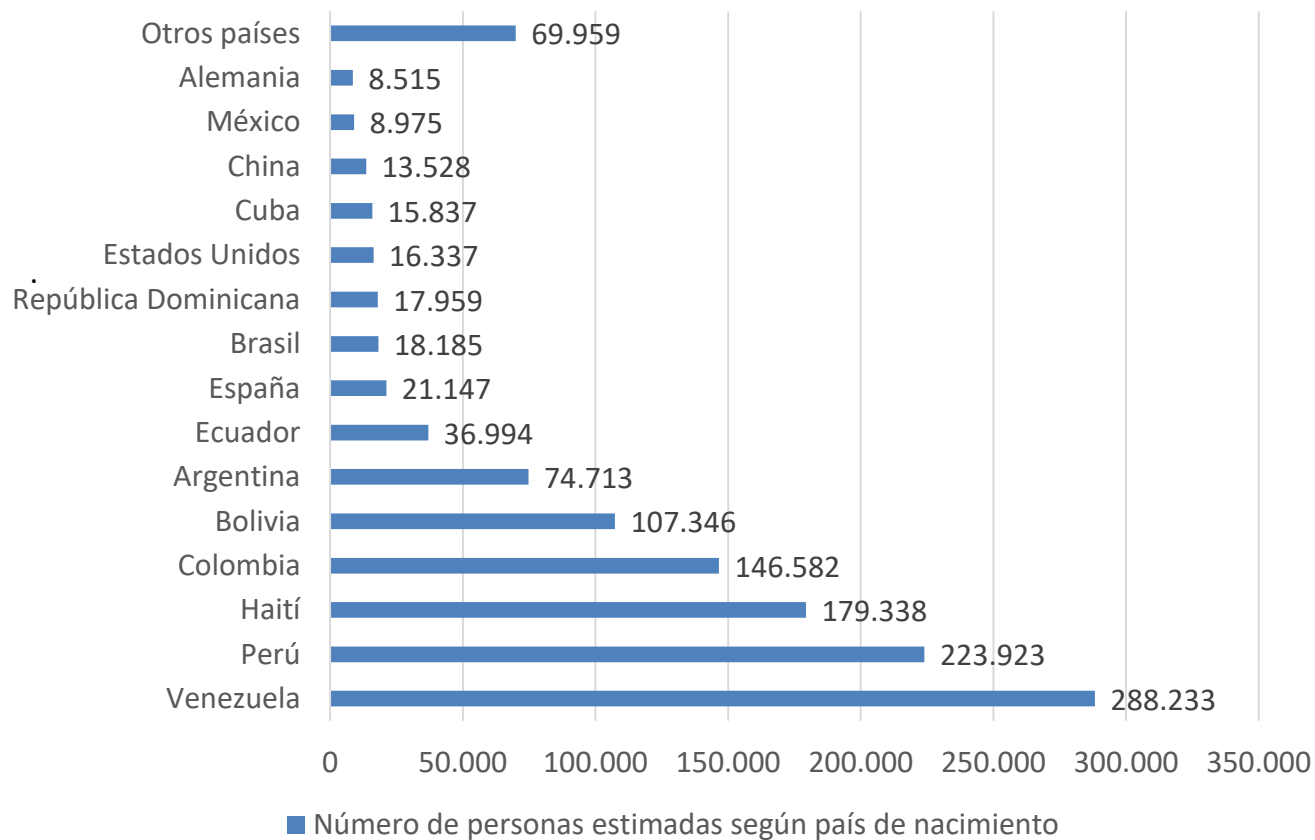


60% aprox. se concentra entre los 20 y 39 años

Fuente: Estadísticas Migratorias INE-DEM (Feb.2019)

# I. ESTADÍSTICAS MIGRATORIAS INE-DEM

**Gráfico N°3: Número de personas estimadas según país de nacimiento**



Fuente: Estadísticas Migratorias INE-DEM (Feb.2019)

## I. ESTADÍSTICAS MIGRATORIAS INE-DEM

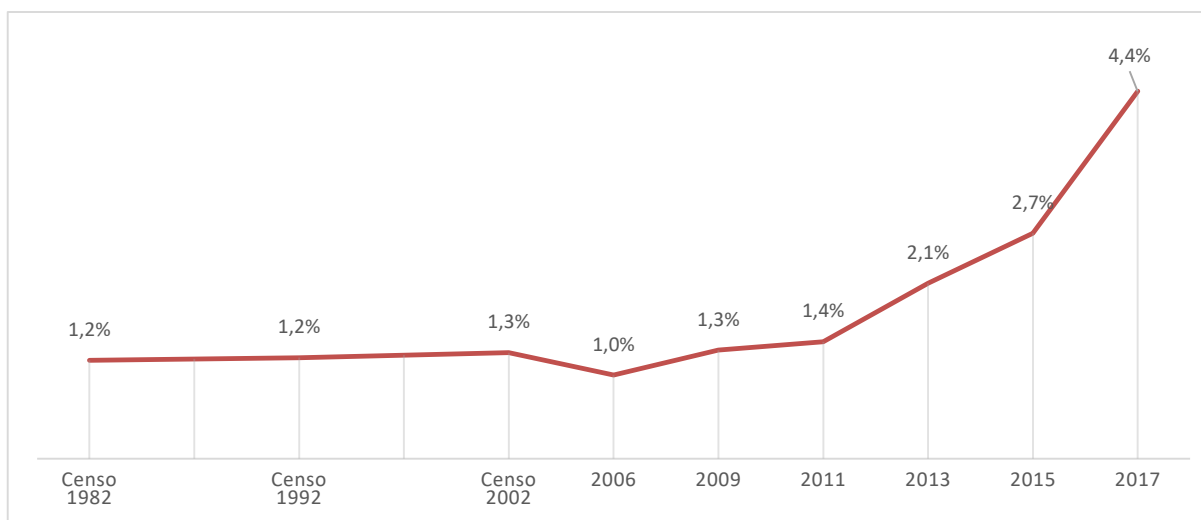
### CONCLUSIONES DE LAS ESTIMACIONES:

- Aumenta la población extranjera residente habitual en Chile respecto de la efectivamente censada en un 67,6%.
- Leve masculinización de las migraciones (49,4% censado versus 51,6% estimado).
- Aumenta la participación total de migrantes del grupo etario entre 20 y 34 años (43,3% a 47,3%) y disminuye levemente el grupo de entre 35 y 49 años (de 28,2% a 27%).
- El grupo etario con mayor aumento es de 20-24 años, que varía en 85,5% entre población efectivamente censada y estimación actual.
- La comunidad venezolana es la más prevalente, seguida por la peruana y la haitiana, en tercer lugar.

## II. RADIOGRAFÍA DE LA INMIGRACIÓN EN CHILE: CASEN 2017

### FUERTE CRECIMIENTO DE LA INMIGRACIÓN EN LOS ÚLTIMOS AÑOS

Gráfico N°4: Porcentaje de la población que declara haber nacido fuera del país.

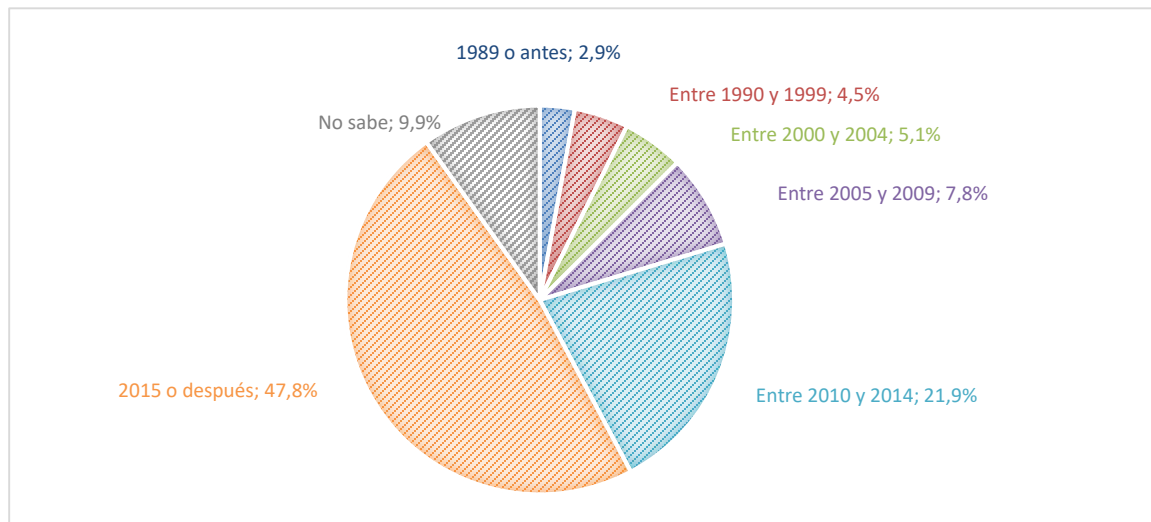


Fuente: LyD a partir de CASEN 2017.

## II. RADIOGRAFÍA DE LA INMIGRACIÓN EN CHILE: CASEN 2017

CASI LA MITAD DE LOS INMIGRANTES EN EL PAÍS LLEGARON EN 2015 O DESPUÉS

Gráfico N°5: Inmigrantes según año de ingreso a Chile.



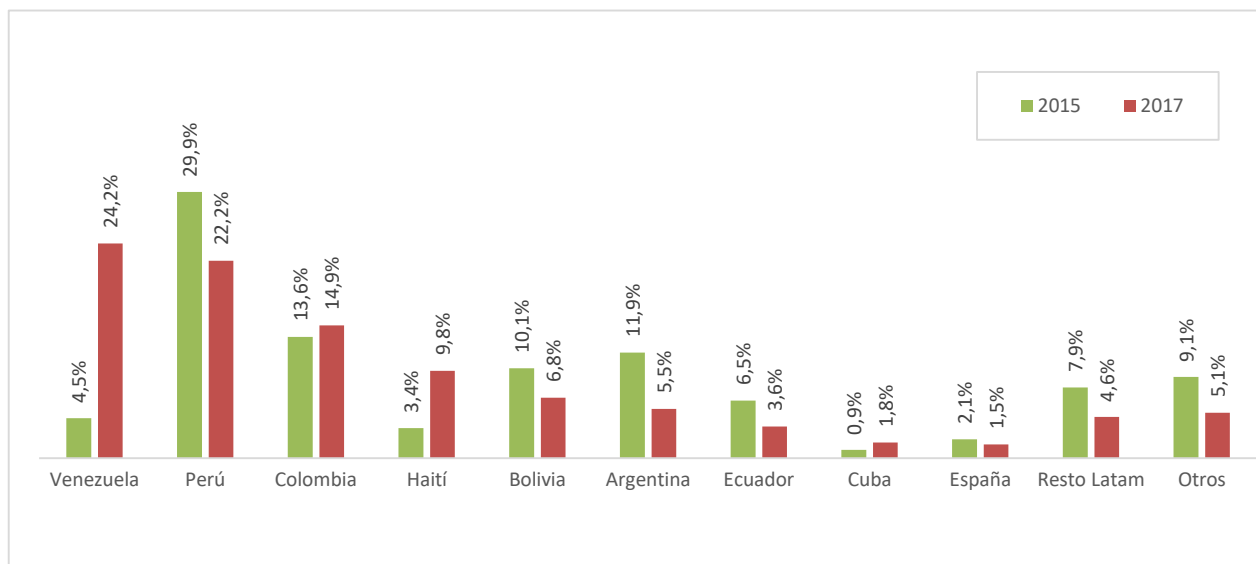
Fuente: LyD a partir de CASEN 2017.



## II. RADIOGRAFÍA DE LA INMIGRACIÓN EN CHILE: CASEN 2017

### FUERTE CRECIMIENTO DE LA INMIGRACIÓN VENEZOLANA EN LOS ÚLTIMOS AÑOS

Gráfico N°6: País de nacimiento de los inmigrantes en Chile\*, años 2015 y 2017.

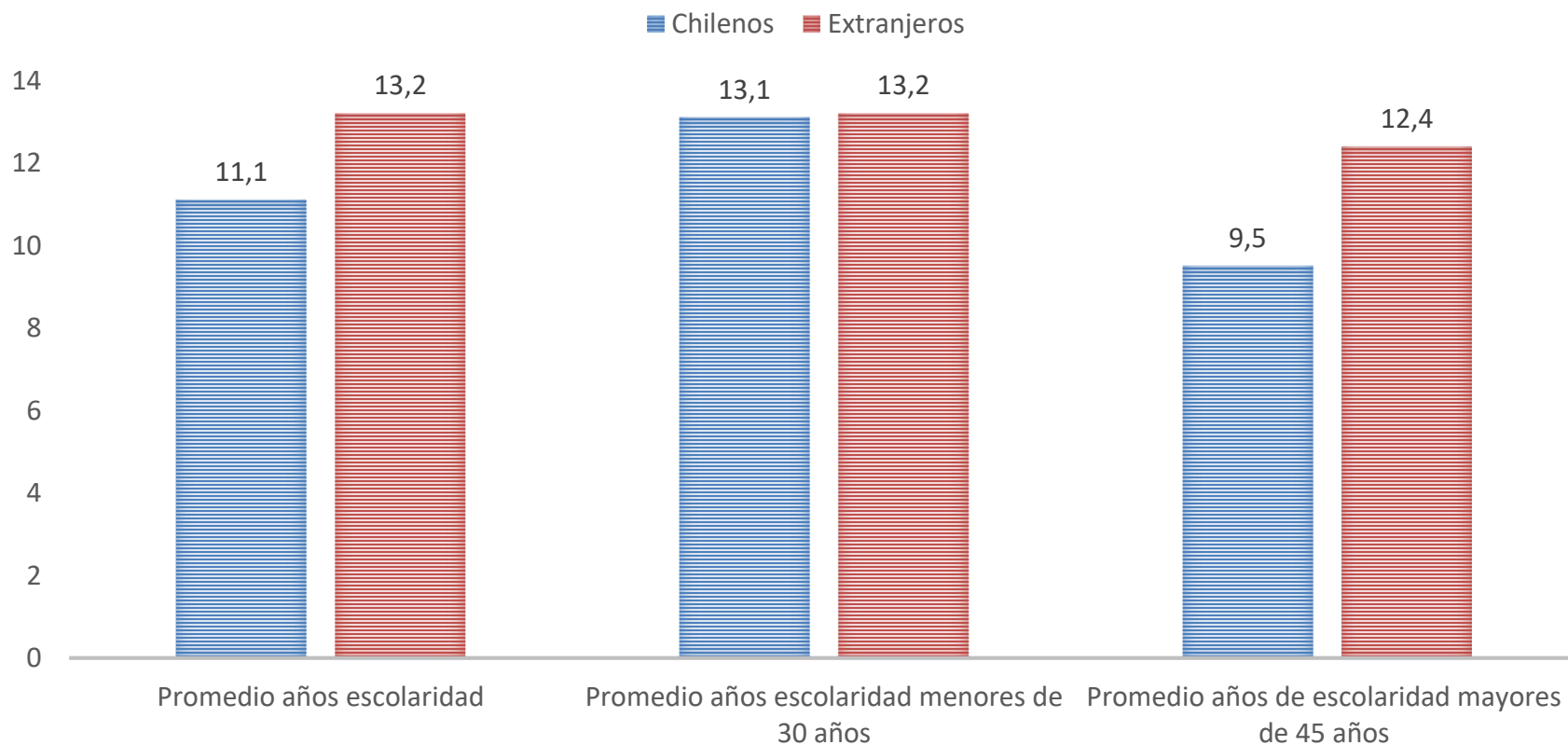


Fuente: LyD a partir de CASEN 2017.

## II. RADIOGRAFÍA DE LA INMIGRACIÓN EN CHILE: CASEN 2017

### MAYORES NIVELES DE ESCOLARIDAD DE POBLACIÓN INMIGRANTE

Gráfico N°7: Promedio años de escolaridad chilenos v/s extranjeros

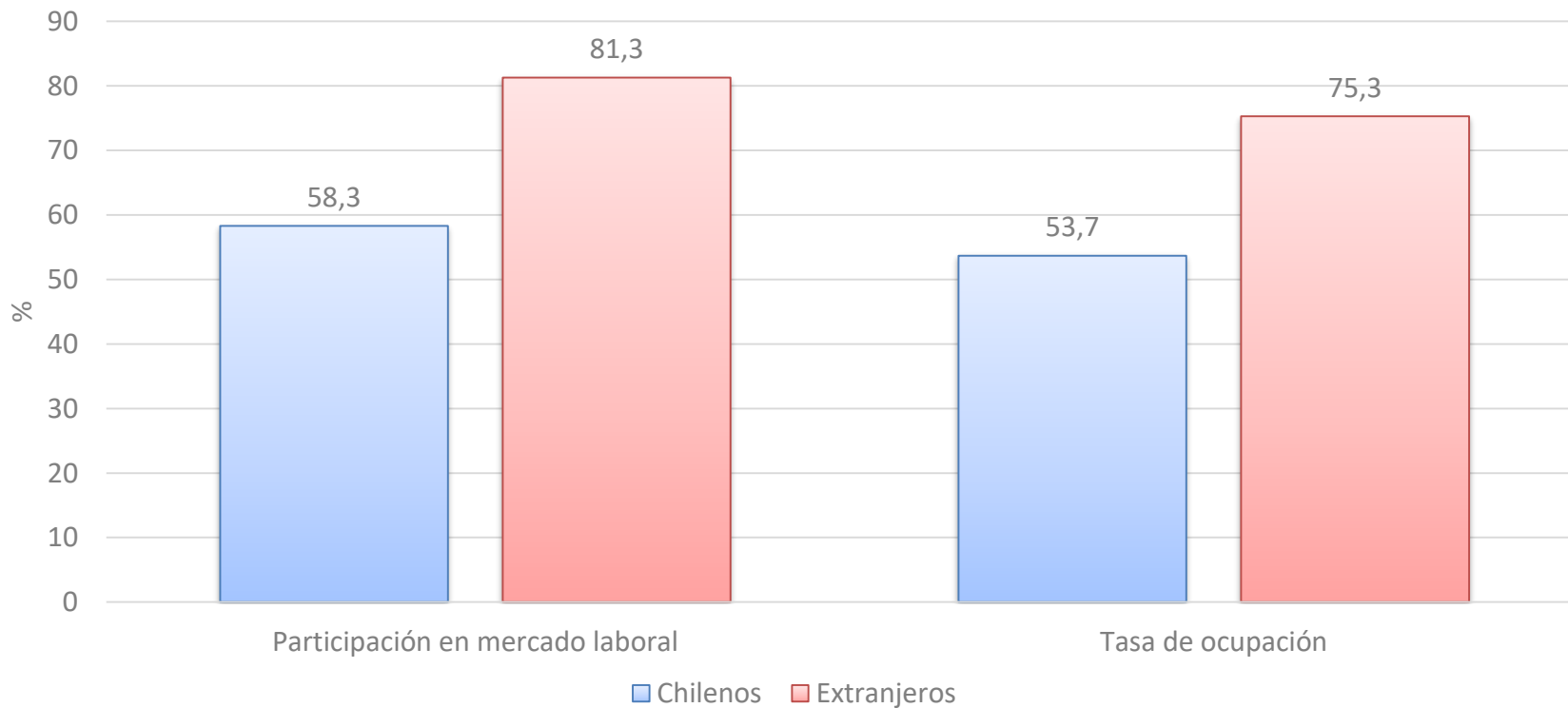


Fuente: LyD a partir de CASEN 2017.

# II. RADIOGRAFÍA DE LA INMIGRACIÓN EN CHILE: CASEN 2017

## MAYORES PARTICIPACIÓN LABORAL DE POBLACIÓN INMIGRANTE

Gráfico N°8: participación laboral y tasa de ocupación chilenos v/s extranjeros

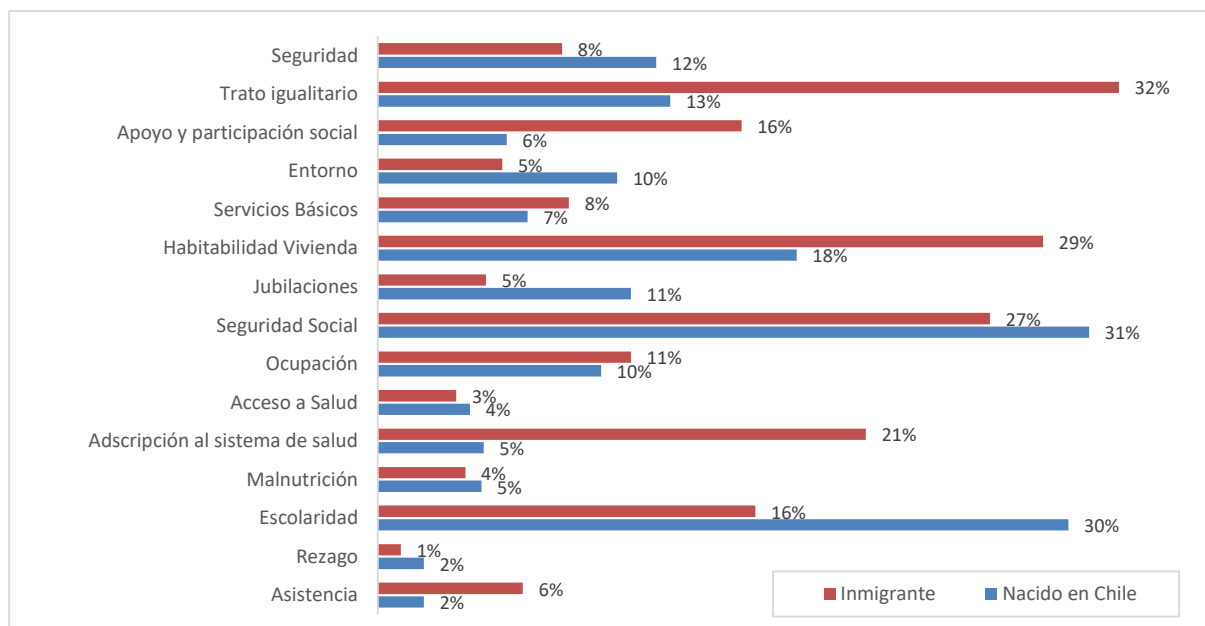


Fuente: LyD a partir de CASEN 2017.

## II. RADIOGRAFÍA DE LA INMIGRACIÓN EN CHILE: CASEN 2017

### VIVIENDA Y SALUD: PRINCIPALES CARENCIAS QUE ENFRENTAN LOS INMIGRANTES

Gráfico N°9. Porcentaje de hogares carentes en indicadores de pobreza multidimensional\*



Fuente: LyD a partir de CASEN 2017. \*Las barras de mayor tamaño indican mayor porcentaje de carencia, lo que contribuye a una mayor tasa de pobreza multidimensional.

## II. RADIOGRAFÍA DE LA INMIGRACIÓN EN CHILE: CASEN 2017

Los datos de la CASEN 2017 muestran:

- Aumento explosivo de la población inmigrante en los últimos años.
- Potencial positivo: mayores niveles de escolaridad e intención de incorporarse al mundo laboral, contrarrestando los efectos negativos del envejecimiento de nuestra población.

**Pero al tratarse de un alza muy abrupta, se requiere un tiempo de ajuste para que la población inmigrante pueda alcanzar los estándares de vida acorde a su contribución al país.**

### III. ¿CUÁLES HAN SIDO LOS AVANCES EN MATERIA DE POLÍTICA MIGRATORIA?

1. Proceso de regularización de migrantes

2. Nuevas Visas

3. Avance en la tramitación del proyecto de ley de migración y extranjería (Boletín N°8970-06, en segundo trámite constitucional en el Senado)

4. 12 nuevos trámites on-line en el DEM, sin necesidad de ir a las oficinas

### III. ¿CUÁLES HAN SIDO LOS AVANCES EN MATERIA DE POLÍTICA MIGRATORIA?

**PROYECTO DE LEY DE MIGRACIÓN Y EXTRANJERIA:**

Equilibrio entre el legítimo derecho del Estado de normar la forma en que los extranjeros ingresan y permanecen en el país, con el respeto y garantía de los derechos fundamentales de los migrantes.

Se hace cargo de mitigar los riesgos asociados con el movimiento de personas, combatiendo la migración irregular y reprimiendo las actividades transfronterizas ilícitas.

### III. ¿CUÁLES HAN SIDO LOS AVANCES EN MATERIA DE POLÍTICA MIGRATORIA?

#### PRINCIPALES MODIFICACIONES DEL PROYECTO DE LEY

- Reconocimiento expreso de derechos y deberes de los migrantes
- Nueva institucionalidad: más flexible
- Nuevas categorías migratorias: buscan reflejar el grado de arraigo del migrante
- Combate al tráfico de inmigrantes
- Infracciones y sanciones en materia de inmigración
- Expulsión expedita y elusión del control migratorio: se simplifica y agiliza el proceso



## IV. DESAFÍOS PENDIENTES DE LA POLÍTICA MIGRATORIA



## V. CONCLUSIONES

- La migración es un fenómeno positivo.
- Las medidas que se adopten deben mantener un adecuado equilibrio entre la necesidad que tiene Chile de recibir un flujo de inmigrantes importante, con el imperativo de conducir este proceso de manera fluida y ordenada de modo que no cause problemas humanitarios ni rechazo en la población nacional.
- Lo que se requiere es inmigración sustentable.



**¡MUCHAS GRACIAS!**

Pilar Hazbun

Coordinadora Programa Legislativo LyD