

3,1% IMACEC de noviembre 2018

El IMACEC de noviembre registró una expansión de 3,1% en doce meses, muy por sobre lo esperado.

El Banco Central de Chile dio a conocer el IMACEC de noviembre 2018 que registró una expansión de 3,1% en 12 meses, muy por sobre lo anticipado.

La serie desestacionalizada, por su parte, aumentó 1,2% respecto del mes previo, y creció 3,3% en doce meses. Lo anterior, tomando en cuenta que se registró un día hábil menos respecto de noviembre del año previo.

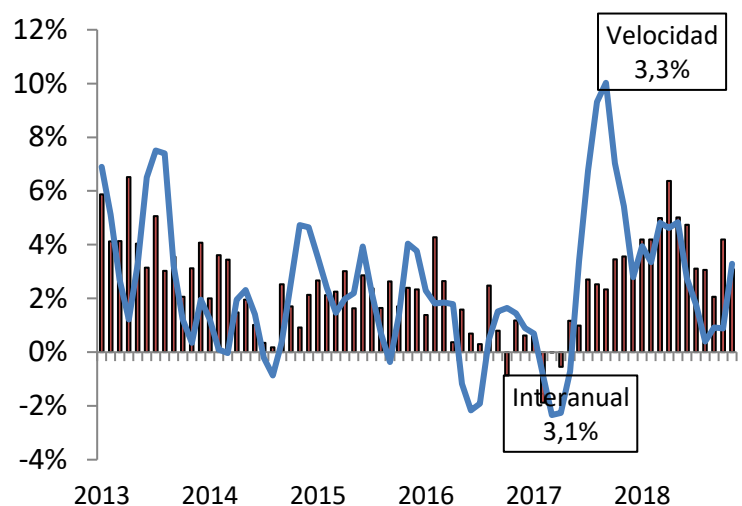
De esta manera, se registró un aumento de la velocidad de 3,3%, por sobre la registrada los últimos 5 meses.

En detalle, mirando los indicadores sectoriales que publica el Instituto Nacional de Estadísticas (INE), se registraron efectos disímiles en noviembre.

Por otra parte, el Índice de Producción Manufacturera (IPMAN) varió -4,7% en términos anuales (9% el mes anterior). El Índice de la Producción de Electricidad, Gas y Agua potable (IPEGA), en tanto, registró una variación anual de 0,7% en noviembre (0,4% el mes anterior). En tanto, el Índice de Producción Industrial (IPI) aumentó 0,4% en doce meses (2% el mes anterior).

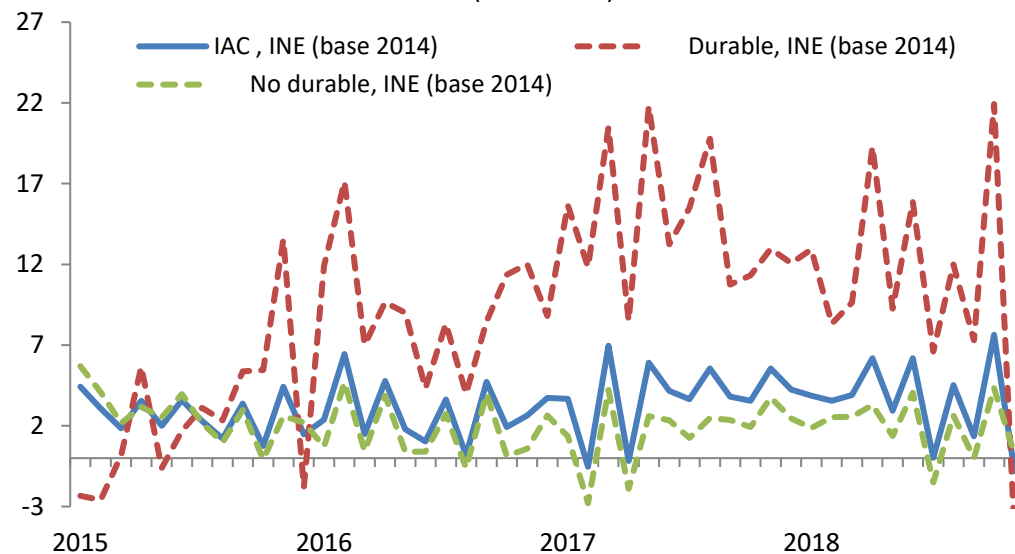
En cuanto al sector comercio, de acuerdo a la Cámara Nacional de Comercio (CNC), las ventas minoristas en la Región Metropolitana registraron una disminución anual en el mes de noviembre de 2,3% (0,1% de incremento el mes previo). Por otro lado, el INE publicó el Índice de Actividad del Comercio (IAC), dentro del cual, aquel que agrupa el comercio al por menor, registró una reducción anual de 0,8% en noviembre (incremento de 7,6%

IMACEC



el mes previo). Por tipo de bien, se observa en noviembre una caída en términos anuales en la actividad del comercio al menor de bienes durables de 4,7% (alza de 21,9% el mes anterior). En cuanto al comercio de los bienes no durables, este registró un crecimiento de 0,2% (crecimiento de 4,3% el mes previo).

ÍNDICE DE ACTIVIDAD DEL COMERCIO AL POR MENOR: BIENES DURABLES Y NO DURABLES (var. % real)

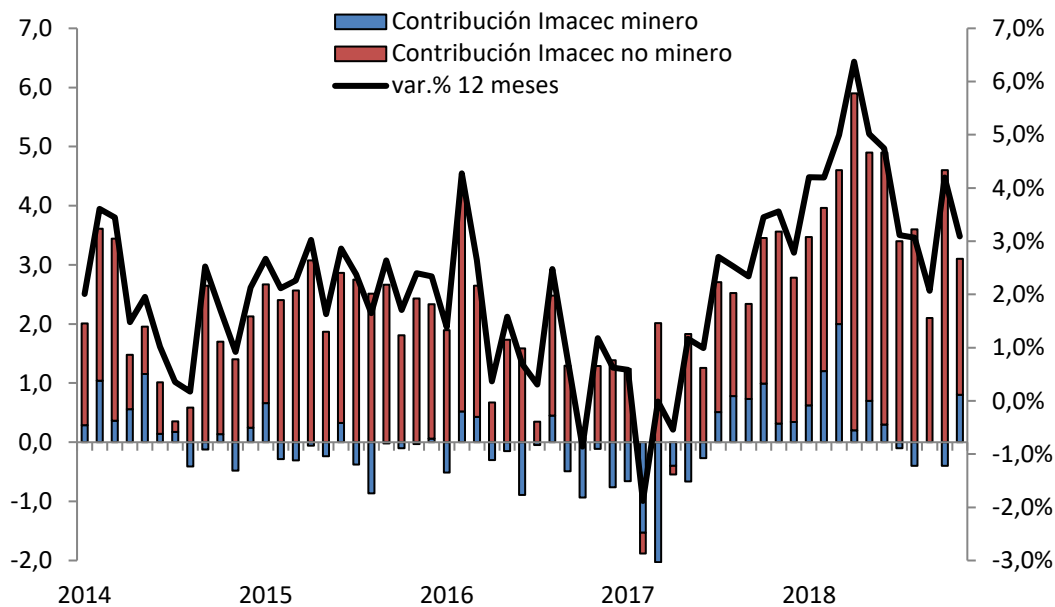


Fuente: INE.

Si desagregamos el IMACEC entre minero y no minero, se tiene que el primero creció 5,5%, al tiempo que el IMACEC no minero lo hizo en 2,7%. Corrigiendo por estacionalidad y días hábiles, el IMACEC minero aumentó 10,4% respecto del mes anterior y el IMACEC no minero, 0,2%.

De esta manera, las contribuciones al IMACEC de noviembre 2018 fueron de 0,8 por el lado de la minería y de 2,3 por el lado de la actividad no minera, la cual fue influida principalmente el sector servicios.

IMACEC: CONTRIBUCIÓN MINERA Y NO MINERA
(IMACEC, volumen a precios del año anterior encadenado, var. % en 12 meses y contribución sector minero y no minero)



Fuente: LyD a partir de BCCh.

Con este nuevo dato de actividad mensual se tiene un incremento de la actividad de los primeros once meses del año de 4,1% anual, en línea con las expectativas de crecimiento que se tienen actualmente para este año. Las mismas que rondaban el 3,2% hace solo un año.