

Presupuesto 2010

Principales Ministerios

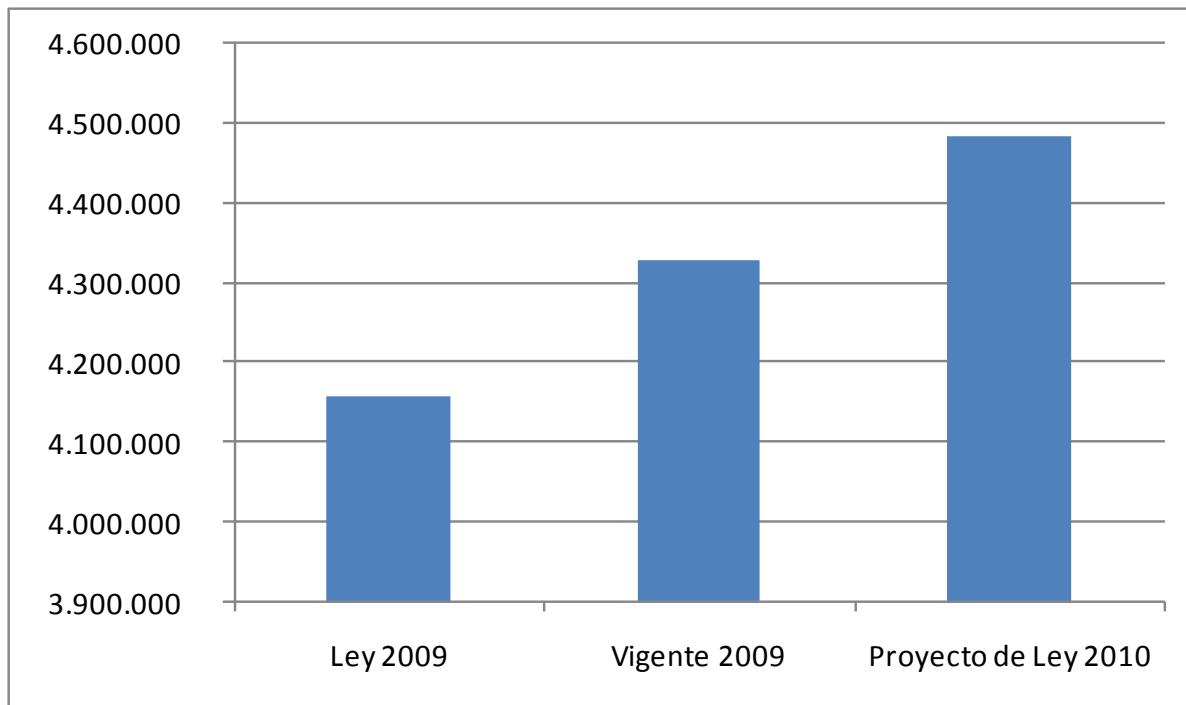
Principales Ministerios

	Ley 2009 en pesos del 2010	Vigente 2009	Proyecto de Ley 2010 en pesos del 2010	2010/Ley 2009	2010/Vigente 09
Educacion	4.158.644	4.329.936	4.483.512	7,8%	3,5%
Vivienda	869.916	1.168.992	1.087.956	25,1%	-6,9%
Salud	3.010.621	3.074.494	3.320.408	10,3%	8,0%
Obras Publicas	1.510.207	1.652.866	1.570.242	4,0%	-5,0%

Estimación de Inflación promedio para el año 2010 1,3%

Ppto. Ministerio de Educación

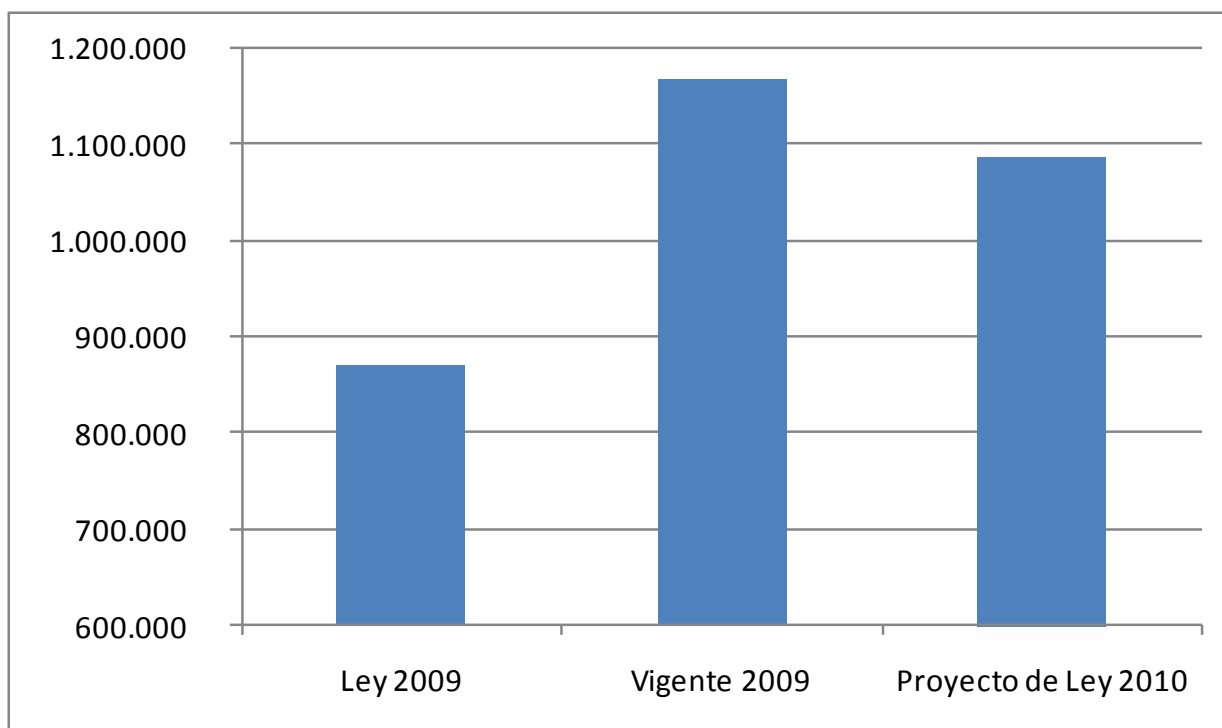
(Ley Aprobada 2009, Ppto. Vigente 2009, Proyecto de ley 2010)
en miles de pesos del 2010



Estimación de Inflación promedio para el año 2010 1,3%

Ppto. Ministerio de Vivienda

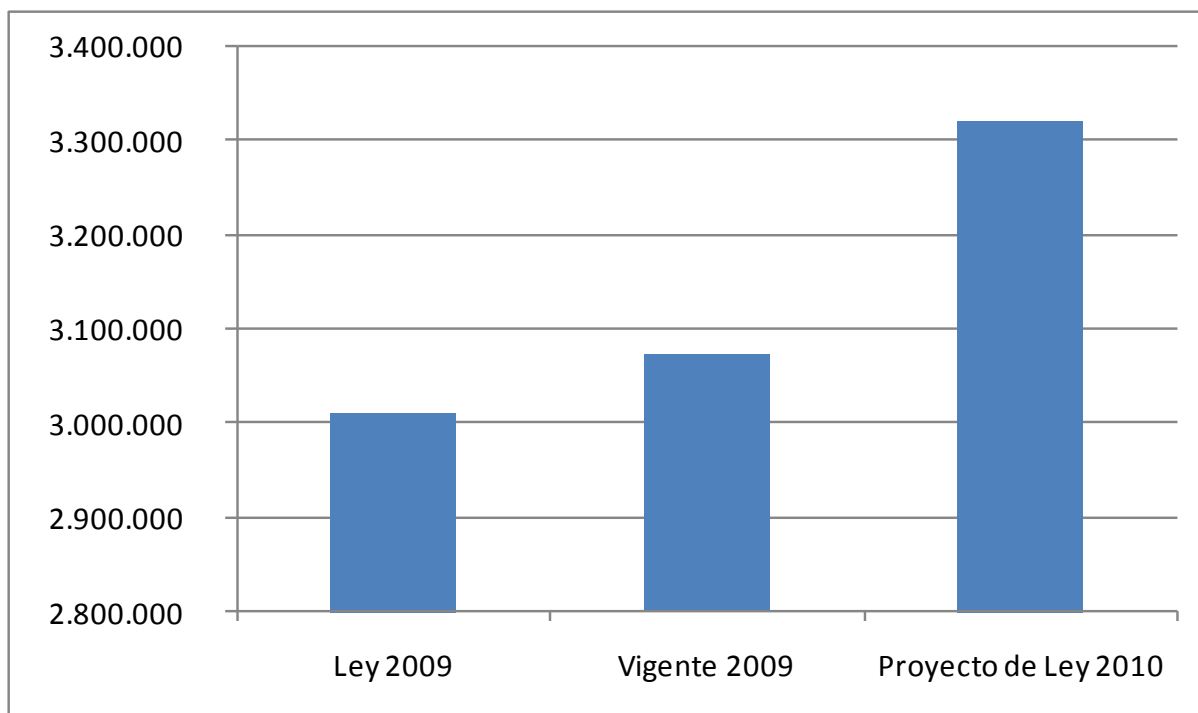
(Ley Aprobada 2009, Ppto. Vigente 2009, Proyecto de ley 2010)
en miles de pesos del 2010



Estimación de Inflación promedio para el año 2010 1,3%

Ppto. Ministerio de Salud

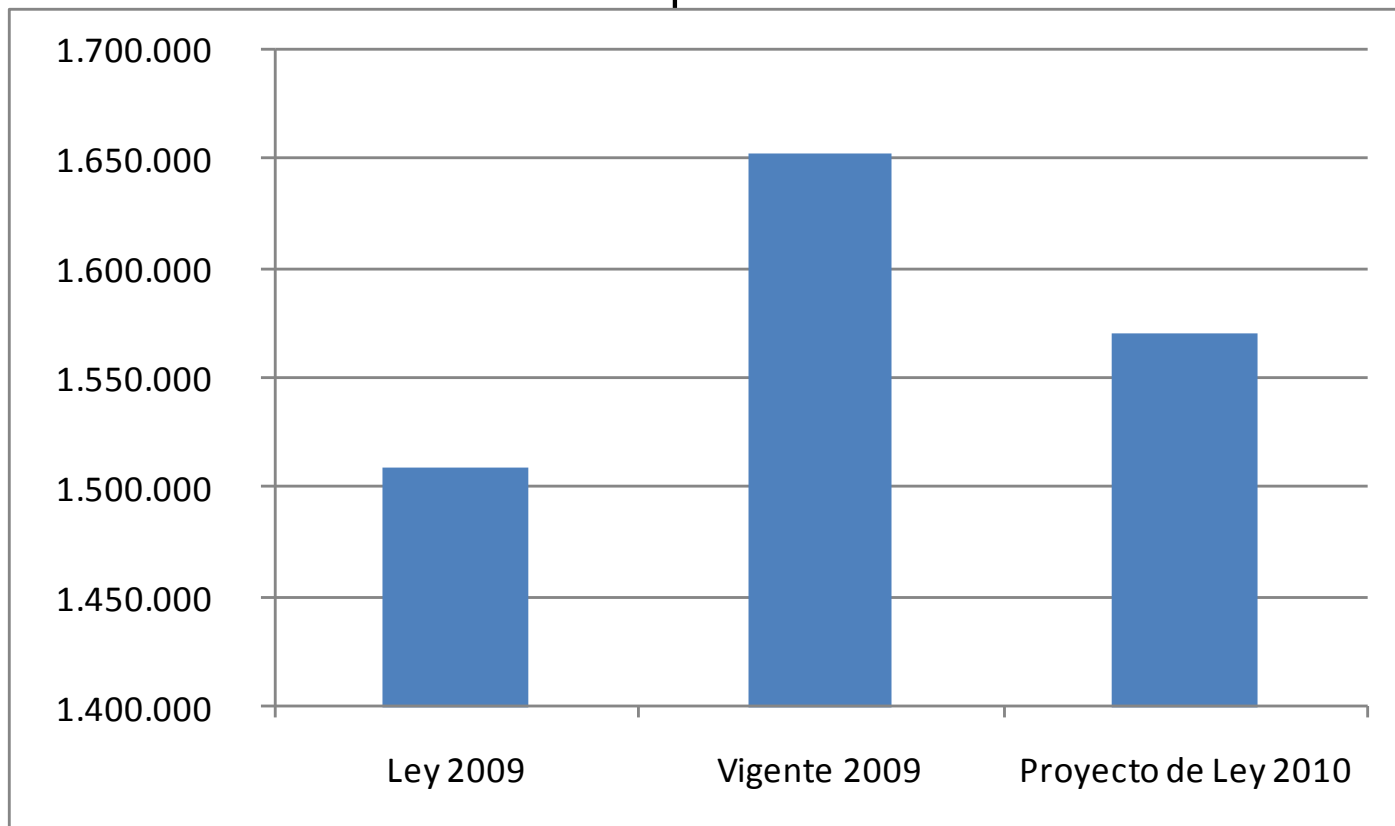
(Ley Aprobada 2009, Ppto. Vigente 2009, Proyecto de ley 2010)
en miles de pesos del 2010



Estimación de Inflación promedio para el año 2010 1,3%

Ppto. Ministerio de Obras Públicas

(Ley Aprobada 2009, Ppto. Vigente 2009, Proyecto de ley 2010)
en miles de pesos del 2010



Estimación de Inflación promedio para el año 2010 1,3%

Comentarios Finales

Mientras que los Presupuesto de Educación y Vivienda Vigentes para el año 2009 son mayores a los presupuestos propuestos para el próximo año, los presupuestos de Vivienda y Obras Públicas son menores. Ello debe ser analizado con cautela en la medida que se tenga más información, ya que en el caso del Ministerio de la Vivienda al menos, se debe evaluar si efectivamente los recursos entregados podrán cubrir los subsidios otorgados durante este año.