

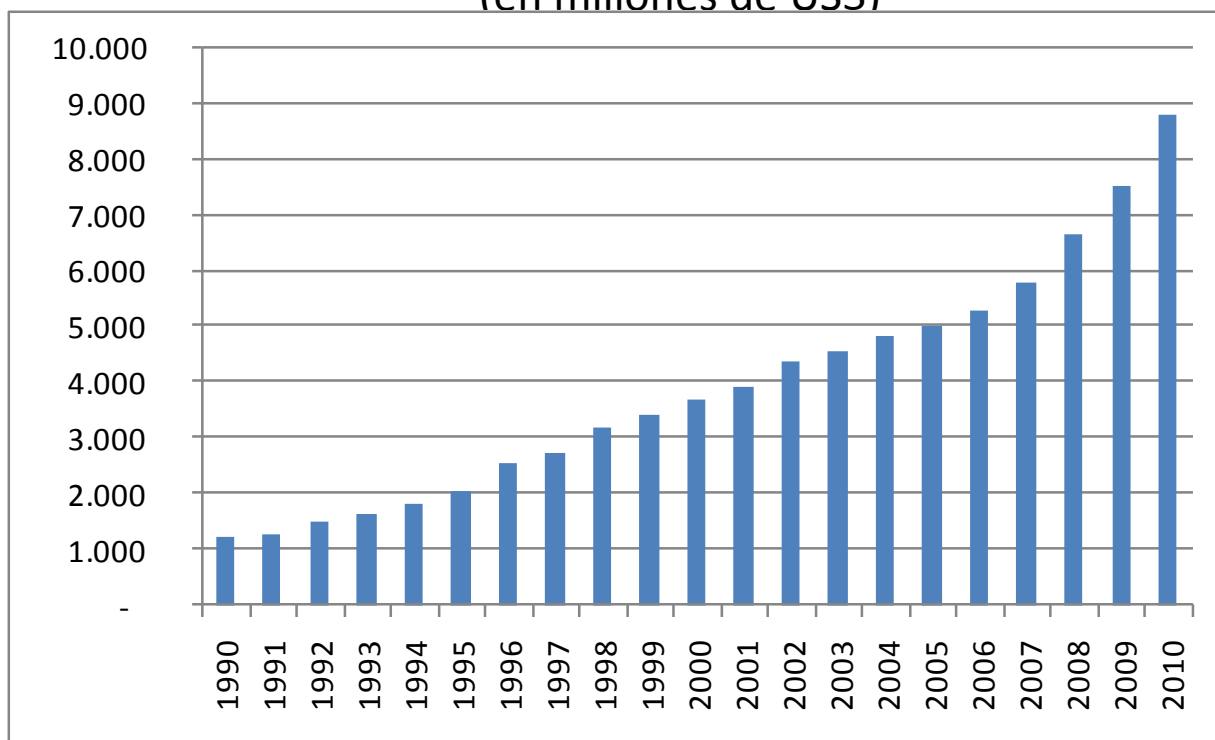
Presupuesto 2010

Más que la cantidad de gasto lo que importa es que si estos recursos se traducen en mejores bienes y servicios que entrega el Estado

Educación

Presupuesto del Ministerio de Educación ha aumentado entre los años 1990 y 2010 más de 7 veces, lo que implica un aumento de US\$7.568 millones.

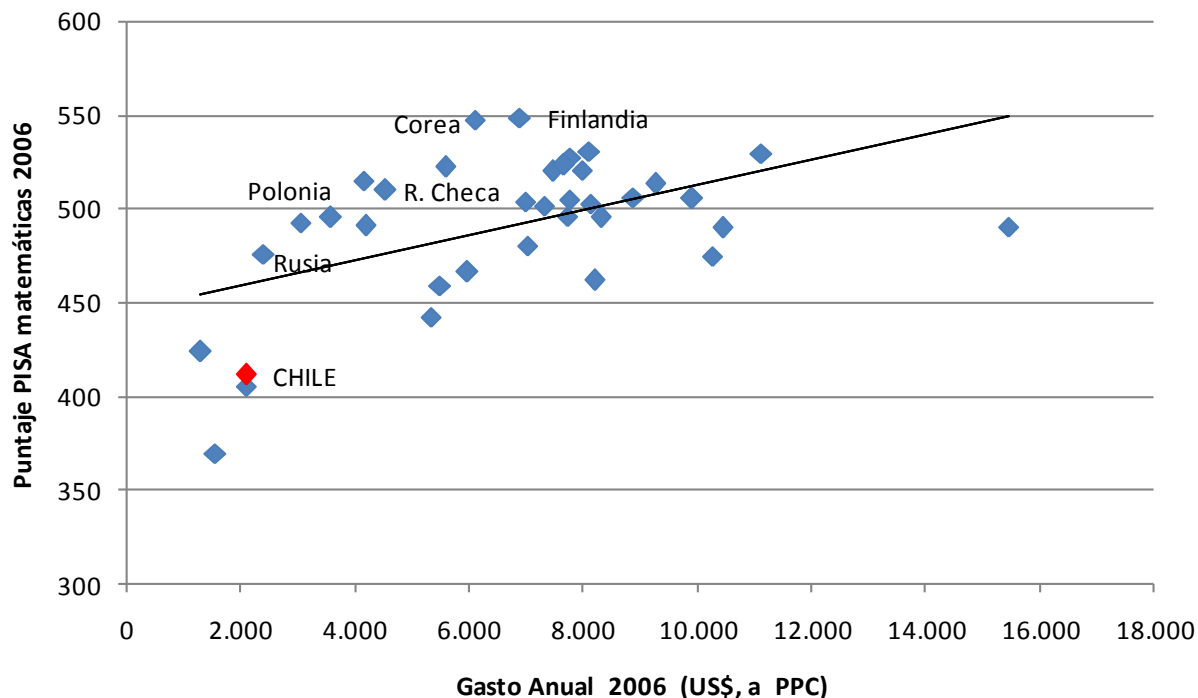
Presupuesto Ministerio de Educación
(en millones de US\$)



Fuente: Libertad y Desarrollo, sobre la base de las respectivas leyes de presupuesto y anuncios realizados para el 2010.

Educación

Ello ha llevado a que el gasto por alumno (municipal y particular subvencionado) ha aumentado en un 45% entre los años 1990 y 2008. Pero los avances en la prueba PISA han sido nulos. El año 2000 estábamos en el lugar 27 de un total de 28 países. El año 2006 quedamos en el lugar 34 de 36, con un resultado inferior al de otros países con similar gasto.

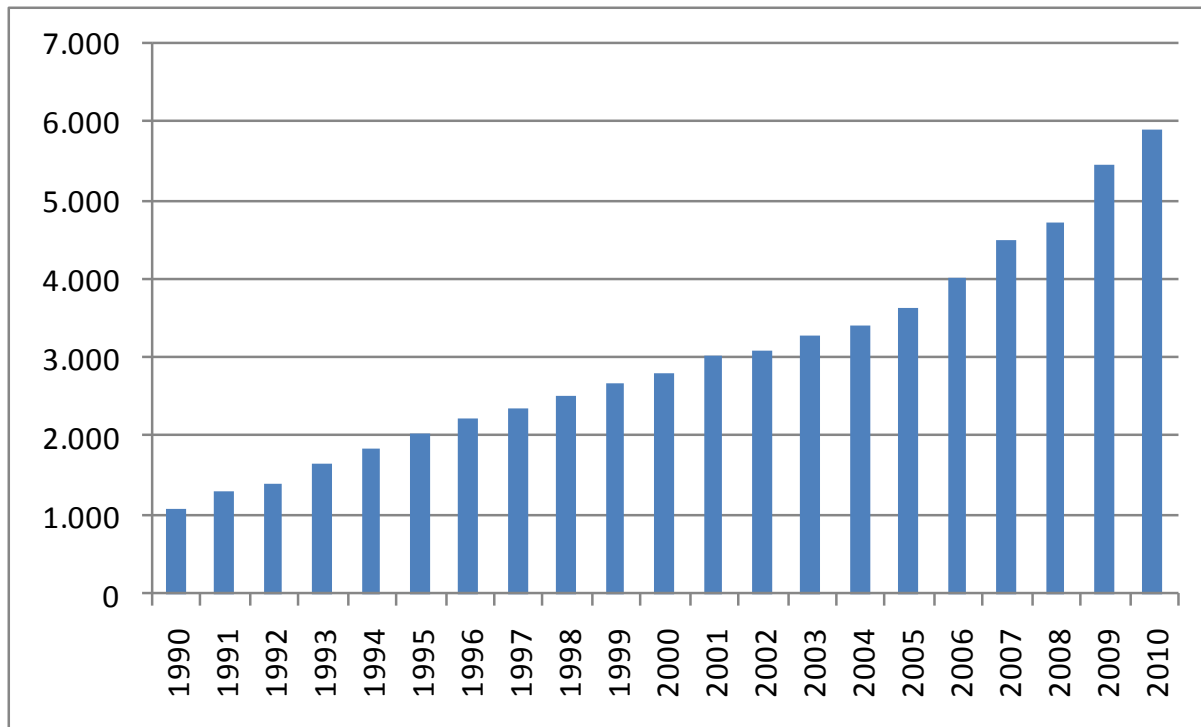


Fuente: Libertad y Desarrollo en base a PISA 2006 y OECD 2009

Salud

Presupuesto del Ministerio de Salud ha aumentado entre los años 1990 y 2010 más de 5 veces, lo que implica un aumento de US\$4.826 millones.

Presupuesto Ministerio de Salud
(en millones de US\$)



Fuente: Libertad y Desarrollo, sobre la base de las respectivas leyes de presupuesto y anuncios realizados para el 2010.

Salud

A pesar de estos mayores recursos la calidad de los servicios prestados no ha alcanzado estándares satisfactorios. Si se observa la mediación por daños en salud, que se realiza a través del Consejo de Defensa del Estado y que pretende reparar daños en salud ocurridos en establecimientos públicos de la red asistencial, estos han ido en aumento.

Del total de reclamos recibidos cada año la proporción de ellos que es declarada admisible aumenta sostenidamente, esto significa que los reclamos tienen algún sustento que justifique llevar a cabo la mediación. Esto puede tomarse como una aproximación de la mala calidad de la atención en la red pública de salud.

Reclamos por daños en salud recibidos por el CDE

	Reclamos	Var.	Reclamos Admisibles
2005	396		75,0%
2006	649	64,0%	82,9%
2007	827	27,0%	86,7%
2008	994	20,0%	88,2%

Fuente: Consejo de Defensa del Estado.

Vivienda

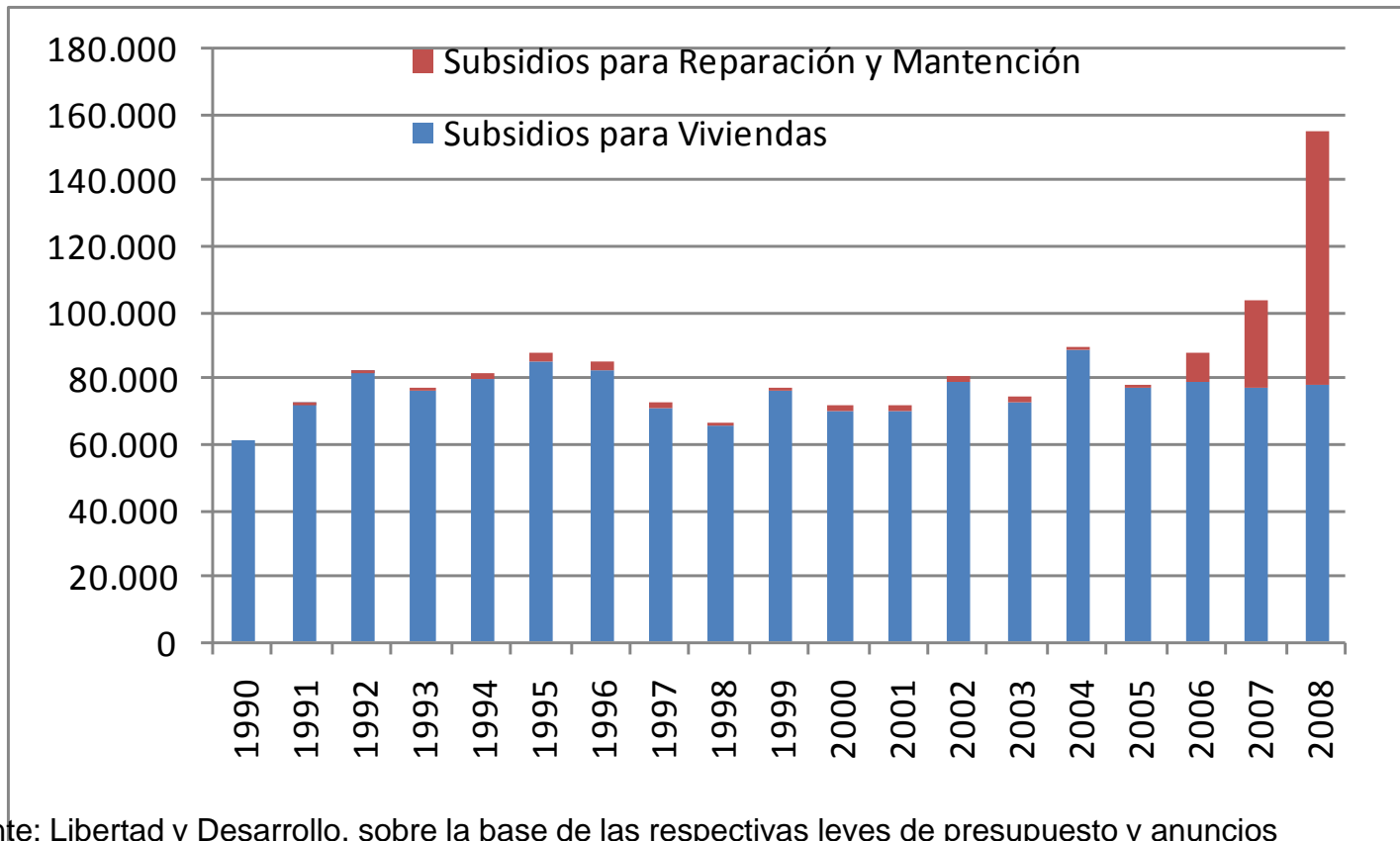
Presupuesto del Ministerio de Vivienda ha aumentado entre los años 1990 y 2010 más de 4 veces, lo que implica un aumento de US\$1.468 millones. Si bien los US\$1.980 millones anunciados para el 2010, esta cifra es inferior a los US\$2.125 millones del presupuesto vigente para este año.



Fuente: Libertad y Desarrollo, sobre la base de las respectivas leyes de presupuesto y anuncios realizados para el 2010.

Vivienda

En estos años el número de vivienda entregadas se ha mantenido en los niveles de años anteriores. El aumento de las “soluciones habitacionales” entregadas se debe a soluciones que implican sólo mejoras a viviendas. Para el próximo año se anunciaron la entrega de 135.000 soluciones habitacionales, para este año son del orden de las 200.000.



Fuente: Libertad y Desarrollo, sobre la base de las respectivas leyes de presupuesto y anuncios realizados para el 2010.

Vivienda

Pero estos mayores recursos no necesariamente se han traducido en una reducción del déficit habitacional, el cual de acuerdo a la metodología de LyD ha aumentado , a pesar de la entrega de sobre 1.000.000 de viviendas. Al año 2006 el déficit habitacional era de 685.112.

Si creemos en las cifras de déficit habitacional del Ministerio de la Vivienda esta se ha reducido en el período 1990-2006, siendo del orden de los 412.021 las viviendas requeridas. Ello supone que en promedio por cada 2,3 viviendas entregadas el déficit se redujo en una unidad. En el último período para el cual hay información, 2003-2006, por cada 46 viviendas entregadas se redujo en una unidad el déficit.