

Libertad Económica Aumenta Levemente a Nivel Mundial, Chile Retrocede

Un gran número de investigaciones académicas demuestran que las personas que habitan países con altos niveles de libertad económica disfrutan de mayor prosperidad, mayores libertades políticas y civiles e incluso una mayor expectativa de vida. Los resultados del Índice de Libertad Económica del Fraser Institute resultan, sin duda, relevantes para Chile. Los avances o retrocesos que podamos tener como país constituyen una oportunidad para reflexionar acerca de hacia dónde nos orientan algunas de las nuevas políticas públicas adoptadas.

Más de 25 años han pasado desde que el *Fraser Institute*, junto a Milton y Rose Friedman, comenzarán el proyecto Libertad Económica Mundial (*Economic Freedom of the World - EFW*), cuyo único objetivo era definir y medir las instituciones y políticas consistentes con las libertades económicas para un grupo amplio de territorios alrededor del mundo.

Hoy, el Índice EFW incorpora a más de 150 países, y para al menos 100 de ellos -incluido Chile- existen datos consistentes desde 1980. Dado la mayor conciencia actual respecto a la importancia de las políticas y las instituciones en las sendas de desarrollo de los países, estos datos se han constituido como un insumo valioso e indispensable para el creciente número de investigadores que examina empíricamente el impacto de dichas instituciones económicas, sociales y políticas en el desempeño de los países. Dentro de esta literatura, los estudios que incorporan el Índice EFW sugieren que mayores niveles de Libertad

Económica se asocian con mejores resultados. Ya sea en crecimiento económico, mejora de los estándares de vida e incluso mayor felicidad y satisfacción con la vida de los ciudadanos¹. Es así como este índice -y los avances o retrocesos de nuestro país- resultan, sin duda, relevantes y constituyen una oportunidad para reflexionar acerca de hacia dónde nos orientan algunas de las nuevas políticas públicas adoptadas.

Características del Índice

El índice es producido periódicamente por el Fraser Institute, *think tank* canadiense, en cooperación con la *Economic Freedom Network* (Red de Libertad Económica), un grupo de institutos autónomos de investigación y educación -entre ellos Libertad y Desarrollo- situados en 90 países. Este estudio es considerado como una de las mediciones más prestigiosas de la libertad económica, utilizando 42 variables diferentes para crear un ranking basado en políticas e instituciones que la fomentan.

La libertad económica se mide en cinco áreas diferentes que agrupan 42 variables² y cuyos pilares subyacentes son: la elección individual, el intercambio voluntario, la libertad para competir y la seguridad de la propiedad privada.

Cuadro Nº 1

VARIABLES CONSIDERADAS PARA REALIZAR EL ÍNDICE DE LIBERTAD ECONÓMICA

I. Tamaño del Gobierno	<ul style="list-style-type: none"> • Consumo del Gobierno • Transferencias y Subsidios • Empresas e Inversión Pública • Tasa Marginal Máxima de Impuesto
II. Estructura Legal y Seguridad de la Propiedad Privada	<ul style="list-style-type: none"> • Independencia Judicial • Cortes Imparciales • Protección del Derecho a la Propiedad Privada • Injerencia Militar en Política y el Estado de Derecho • Integridad del Sistema Legal • Cumplimiento de Contratos • Restricciones Regulatorias a la Venta de Bienes Raíces • Confiabilidad Policial • Costo de la Delincuencia
III. Estabilidad de la Moneda	<ul style="list-style-type: none"> • Crecimiento Monetario • Desviación Estándar Inflación • Inflación Año Más Reciente • Libertad Posesión Cuentas Moneda Extranjera
IV. Libertad Comercio Internacional	<ul style="list-style-type: none"> • Tarifas • Barreras Regulatorias • Mercado Negro Cambiario • Controles al Movimiento de Personas y Capitales
V. Regulación	<ul style="list-style-type: none"> • Regulación Mercado Crediticio • Regulación Mercado Laboral • Regulación Negocios

Fuente: EFW 2013 Report.

Resultados 2013

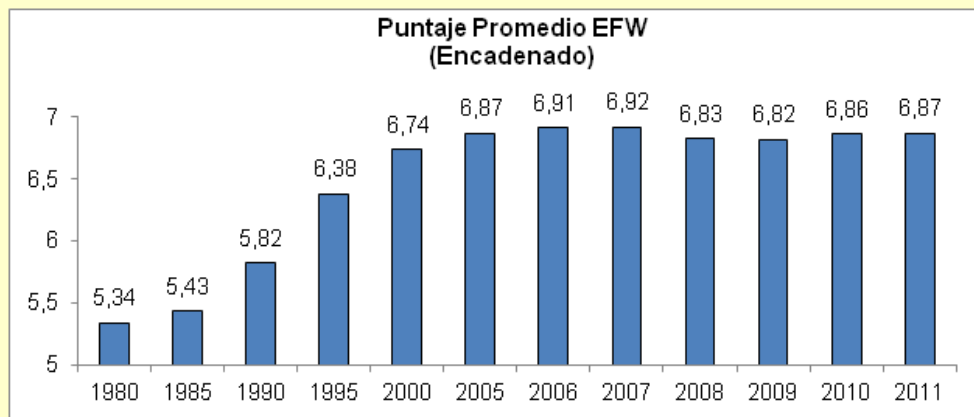
Chile se situó en el lugar N° 10 entre 152 países en el *Economic Freedom of the World: 2013 Annual Report*, dado a conocer el pasado 18 de septiembre por el Frasier Institute en asociación con Libertad y Desarrollo para Chile. Esta marca representa una caída de tres puestos para Chile desde lo obtenido en el reporte anterior, cuando nuestro país alcanzó su mejor posición (N° 7) producto de una disminución importante en el puntaje obtenido, especialmente en lo que al tamaño del gobierno se refiere.

Es importante notar que Chile alcanza el lugar N° 11 y la caída es aún más pronunciada -de cuatro puestos- si se toma el índice en base encadenada. Esto es más adecuado para evaluar movimientos, pues sólo considera las variables que formaban parte del índice el año anterior con el que se compara, dejando de lado nuevas variables que debutan en el año en curso, las cuales se agregan con miras a perfeccionar el índice.

Una vez más Hong Kong estuvo a la cabeza del ranking entre 152 países y territorios, seguido por Singapur, Nueva Zelanda y Suiza. A nivel mundial, el puntaje promedio se elevó discretamente desde 6.74 el año pasado hasta 6.87, en una escala del 1 al 10, acercándose a los niveles máximos alcanzados antes de la crisis 2008-2009.

Gráfico N° 1

PUNTAJE PROMEDIO DEL ÍNDICE DE LIBERTAD ECONÓMICA (1980-2011)



Fuente: EFW 2013 Report.

Estados Unidos, una vez considerado el bastión de la libertad económica, alcanza ahora apenas el lugar N° 17. Lo anterior, debido al excesivo gasto público, el debilitamiento del Estado de Derecho (*rule of law*) y crecientes regulaciones de parte del gobierno federal. Así, Estados Unidos ha visto su puntaje derrumbarse en años recientes, considerando que en el año 2000 alcanzó el segundo puesto del escalafón a nivel mundial.

Venezuela presenta el nivel más bajo de libertad económica a nivel global, junto con Myanmar, la República del Congo, Zimbawe y Chad, quienes empatan en la peor posición. Algunos países como Corea del Norte y Cuba simplemente no pudieron ser evaluados por falta de datos.

En cuanto a Chile, los puntajes obtenidos en las cinco categorías³ son (entre 1-10, donde un valor más alto indica un mayor nivel de libertad económico):

- **Tamaño del Gobierno:** 7.50 puntos (Nº 29) bastante por debajo de los 7.91 (Nº 18) obtenidos en el último informe, y uno de los puntos donde Chile más retrocedió.
- **Estructura Legal y Seguridad de la Propiedad Privada:** 7.03 puntos (Nº 36) al igual que el reporte anterior, pero cayendo un puesto por los avances de otras naciones.
- **Estabilidad de la Moneda:** 8.88 puntos (Nº 55) levemente peor que los 8.94 obtenidos el año anterior, lo que implicó un retroceso de seis puestos.
- **Libertad Para el Comercio Internacional:** 8.33 puntos levemente por debajo de los 8.42 puntos obtenidos hace un año, con lo que se mantuvo el puesto Nº 16.
- **Regulación Crediticia, Laboral y de los Negocios:** 7.67 puntos (Nº 21), única categoría que presenta una mejora tanto en el puntaje obtenido como en el ranking, pasando de 7.49 y Nº 27, respectivamente.

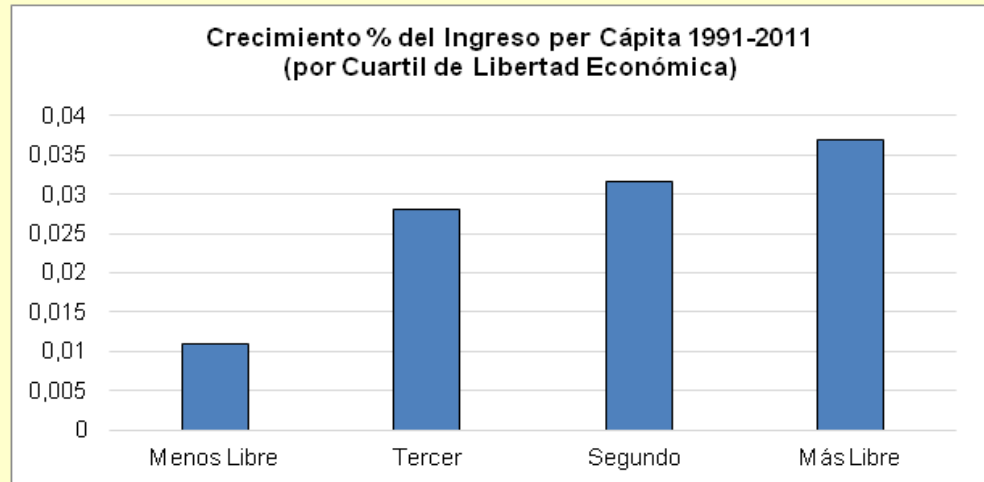
De este modo, Chile retrocedió en términos relativos en casi todas las áreas. Especialmente, en lo que al tamaño del estado se refiere, donde cae fuertemente, particularmente en cuanto a gravámenes, debido a los incrementos en la carga tributaria que el país ha experimentado. La única área en que nuestro país presenta una mejora sustancial es aquella referente a regulación. Esto, tanto para el mercado crediticio como el laboral. Si bien Chile sigue siendo el país de Latinoamérica mejor evaluado, el retroceso es un llamado a seguir avanzando. Sobre todo, a no retroceder en lo que se ha progresado en los últimos 30 años, cuando Chile apenas superaba el lugar Nº 50 de este índice.

Libertad Económica, Crecimiento y Desarrollo

Un gran número de investigaciones académicas demuestran que las personas que habitan países con altos niveles de libertad económica disfrutan de mayor prosperidad, mayores libertades políticas y civiles e incluso una mayor expectativa de vida. Los siguientes cuadros contenidos en el último reporte del EFW, constituyen un buen primer acercamiento al tipo de relaciones que estudios más sofisticados han confirmado, y que no hacen más que recalcar la importancia de las políticas orientadas a favor de la libertad. Así, se destaca que entre los países mejor ubicados en el ranking, el ingreso promedio del 10% más pobre es de US\$ 10.556 en

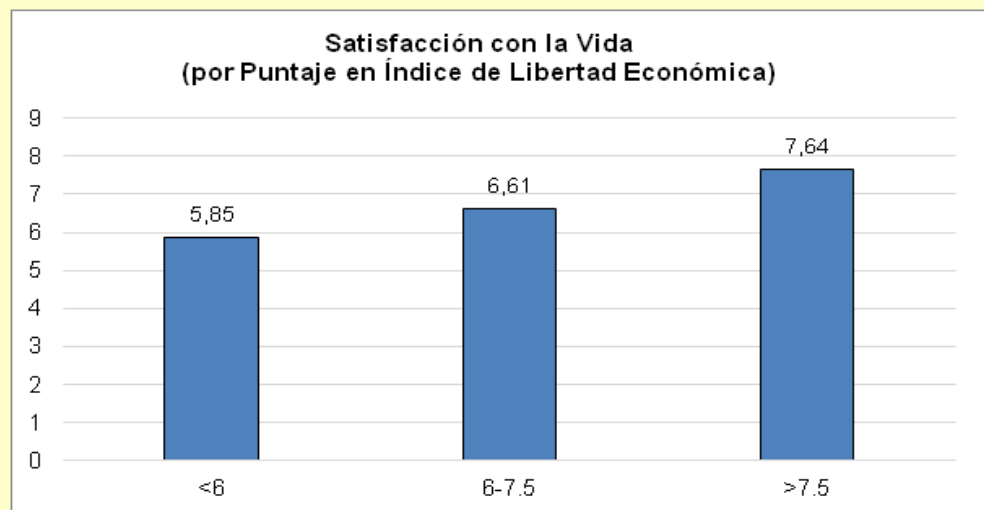
2011, comparado con tan sólo US\$ 930 para aquellos que habitan las economías menos libres. En promedio, el 10% más pobre de las naciones más libres son más de dos veces más prósperos que la persona promedio de los países con la menor libertad económica.

Gráfico N° 2
CRECIMIENTO DEL INGRESO PER CÁPITA (1991-2011)



Fuente: EFW 2013 Report.

Gráfico N° 3
SATISFACCIÓN CON LA VIDA



Fuente: EFW 2013 Report.

Desde la academia, Hall y Lawson (2013)⁴ realizan una revisión de los cientos de artículos han citado al índice. De los 402 artículos que hacen referencia al ranking, 198 lo utilizan como una variable independiente en un estudio empírico. Más de dos tercios de los estudios señalan que los

mayores niveles de libertad económica se asocian con mejores resultados, ya sea en crecimiento económico, mejora de los estándares de vida e incluso mayor felicidad y satisfacción con la vida de los ciudadanos. Más aún, menos del 4% de la muestra encuentra que la libertad económica está asociada con resultados negativos, -como, por ejemplo- aumentos de la desigualdad. El balance de la evidencia resulta abrumador, en cuanto la libertad económica se relaciona con una amplia gama de resultados positivos, sin prácticamente ningún daño a cambio.

En breve...

- Mayores niveles de libertad económica se asocian con mejores resultados: ya sea en crecimiento económico, mejora de los estándares de vida e incluso mayor felicidad y satisfacción con la vida de los ciudadanos.
- Chile retrocedió en términos relativos en casi todas las áreas. Especialmente, en lo que al tamaño del estado se refiere, donde cae fuertemente, particularmente en cuanto a gravámenes, debido a los incrementos en la carga tributaria que el país ha experimentado.
- La única área que presenta una mejora sustancial en Chile es aquella referente a regulación. Esto, tanto para el mercado crediticio como el laboral.

¹ Martin Rode, Bodo Knoll, and Hans Pitlik (2013). Economic Freedom, Democracy, and Life Satisfaction.

² El reporte completo puede ser descargado de www.freetheworld.com.

³ Se utiliza el ranking corregido de manera encadenada para que sea comparable.

⁴ Economic Freedom of the World: An accounting of the literature.