



Nueva Zelanda: Economía Desarrollada, Eficiente y Abierta, en Vías de Recuperación de la Crisis

Evolución Económica

Nueva Zelanda es un país que destaca por su economía libre, abierta al comercio mundial, basada principalmente en la agroindustria y servicios y con sectores manufactureros y turísticos también importantes. Se destaca además, su creciente industria cinematográfica de clase mundial. Aunque el país cayó en recesión en septiembre de 2008, las cifras actuales indican que el país ha salido airoso de esta situación y se está recuperando rápidamente.

A continuación se presentan los principales indicadores económicos del país.

La tasa de política monetaria de Nueva Zelanda actualmente es de 2,5%, valor al que se ha mantenido desde marzo del 2011, cuando el Banco Central decidió bajar la tasa desde 3%. De acuerdo a su política, esta tasa se fija de manera de mantener la inflación entre 1% y 3% en promedio en un mediano plazo.

La meta inflacionaria que tiene el prestigioso Banco Central de Nueva Zelanda ciertamente se ha cumplido: a pesar de reportar trimestres en que la inflación fue de más de 4% o incluso en un período superó levemente el 5%, en los últimos tres años en promedio la inflación fue de 2,14%. La última cifra de inflación publicada, correspondiente al tercer trimestre del presente año, fue de un 1,4%. Por lo tanto, se

Nueva Zelanda es un país con una economía libre y orientada al mercado, que se ha abierto al mundo para lograr competitividad, con fuertes instituciones que la respaldan en ese proceso

puede afirmar que la política monetaria ha sido una herramienta efectiva para cumplir con los objetivos de inflación neozelandeses.

Con respecto al tipo de cambio, se ha mantenido a niveles relativamente estables durante el 2013, siendo el promedio del pasado mes de noviembre de 0,813 dólares neozelandeses por dólar estadounidense. Por lo general la paridad NZD/USD ha sido estable desde el 2011 hasta la fecha, manteniéndose en el umbral de 0,75 y 0,86. Fue sólo durante el 2009, debido a la crisis económica internacional que el dólar neozelandés llegó a niveles históricamente bajos, bordeando el 0,5 NZD/USD, pero estas cifras no se han repetido nuevamente.

El crecimiento del PIB lentamente está alcanzando los niveles previos a la crisis económica, los que superaban el 3%. De acuerdo a las proyecciones del Fondo Monetario Internacional (FMI), se espera que el país crezca durante el 2013 un 2,5%, mientras que para el próximo año se espera un crecimiento de 2,9%. El consumo privado creció un 2,4% el año pasado, mientras que la inversión aumentó un 6,4%. Para este año se proyectaron variaciones de 3,7% del consumo privado, mientras que la inversión se espera se revierta y aumente más que el año pasado, en un 8,8% aproximadamente.

Se proyecta que tanto la demanda internacional para las exportaciones de commodities neozelandesas como las importaciones se mantengan a niveles similares que el año pasado; sin embargo, para el 2014 se prevé que las importaciones aumenten y las exportaciones se mantengan a niveles similares a los de años anteriores. Para este año se espera que la cuenta corriente sea de -4,5% del PIB, levemente inferior al -4,8% del año pasado, y que para el próximo año aumente, proyectándose en -5,1% del PIB.

La balanza comercial se estima que será negativa para el presente año, pero a niveles muy bajos, ya que las importaciones y exportaciones se espera que tengan niveles muy similares. Para el 2013 se estima un saldo comercial de -0,2 billones de dólares. Para el 2014, sin embargo, se espera un fuerte crecimiento de las importaciones, llegando a proyectarse que alcancen a US\$ 50,7 billones, mientras que las exportaciones se proyectan con una leve baja, anotando US\$ 45,5 billones.

El mercado laboral mantiene los niveles que heredó de la crisis del 2009, donde pasó de una tendencia del 4% de desempleo a un oscilante nivel entre el 6 y 7%. Para el tercer trimestre se registró un desempleo del 6,2%, mientras que para el trimestre anterior los niveles fueron de 6,4%.

Nueva Zelanda es invitada a la cumbre del G20

El 1 de diciembre Australia asumió la presidencia del grupo de grandes economías G20, y de inmediato el primer ministro australiano, Tony Abbot destacó que es el "aliado más cercano" de Australia, por lo que desea otorgarle la oportunidad de figurar "orgullosa y altiva" en el escenario económico mundial. El primer ministro señaló además que el G20 "congrega a los líderes del 85 % del PIB mundial, el 75 % del comercio mundial y el 65 % de la población mundial", por lo que la invitación que se le ha hecho a Nueva Zelanda es de importancia. Vale decir que la invitación australiana también se extendió a Singapur. Corresponde señalar, sin embargo, que el G20 se ha debilitado producto a su vez de la fragilidad política del presidente Obama y su gobierno.

Ranking de Competitividad y Riesgo Soberano

Nueva Zelanda se encuentra actualmente en el puesto Nº 18 del Ranking Mundial de Competitividad 2013–2014 del World Economic Forum, que contempla la participación de 148 países. Esto implica una significativa mejoría, ya que en el ranking correspondiente al período 2012-2013, el país fue ubicado en el puesto Nº 23.

En cuanto a la categoría de "Requerimientos Básicos" del mismo informe, su mejor calificación es el de instituciones, donde obtiene el segundo lugar. Vale destacar además que obtuvo la quinta posición en el pilar de salud y educación primaria. Su peor posición se encuentra en la categoría "Ambiente Macroeconómico" donde obtiene el lugar Nº 43 del ranking. La economía neozelandesa tiene déficits en cuenta corriente de balanza de pagos y déficit fiscal continuo. La deuda pública llega a un 37% del PIB, o sea moderada, pero ha crecido desde niveles de 20% en los últimos 6 años. El CDS de Nueva Zelanda está en 50 puntos básicos, lo que le permite endeudarse a costo bajo.

Su economía avanzada y orientada al mercado con firmes finanzas gubernamentales y eficiente política monetaria, una baja (aunque en aumento) deuda pública, y sus fuertes instituciones en general hacen que Moody's le otorgue la calificación de Aaa a Nueva Zelanda. Sin embargo, la calificadora reconoce además que el país está muy expuesto a los vaivenes internacionales, tal como se puede observar en las cifras expuestas anteriormente. Características similares son las percibidas por Fitch y Standard & Poors, donde ambos le entregan una calificación AA.

Las anteriores calificaciones coinciden con el Índice de Libertad Económica

realizado por la fundación Heritage, para el presente año, donde Nueva Zelanda ocupa el cuarto lugar, siendo calificada como una economía libre. A pesar de esto, su puntuación se ha reducido en 0,7 puntos, con respecto al año pasado, reflejando disminución en el control del gasto de gobierno y libertad monetaria que compensó las mejoras en libertad de inversiones y libertad de corrupción. Nueva Zelanda ocupa el cuarto puesto entre los 41 países de la región Asia Pacífico, y su puntaje general está por arriba del mundial.

La estrecha relación entre Australia y Nueva Zelanda

La relación de Nueva Zelanda con Australia es la relación bilateral más importante que mantienen, tanto en el aspecto económico como en el social y de seguridad.

Australia es el mercado singular más grande para Nueva Zelanda y con este país mantienen su relación comercial más fuerte.

La relación bilateral entre estos dos países se ve marcada por el movimiento libre de personas, contacto político regular, por estrechos lazos de defensa y por una serie de acuerdos de interconexión.

Esta cercana relación también se ve reflejada en el sistema bancario de Nueva Zelanda: hoy en día el Banco Central del país registra 23 bancos en Nueva Zelanda, de los que los más importantes son bancos australianos, o que funcionan con capitales de su país vecino. Entre ellos destacan el Commonwealth Bank of Australia y el Australia and New Zealand Banking Group Limited, el que refleja aún más la cercana relación existente entre estos dos países y entre las dos economías.

Relación con Chile

Existe una buena relación bilateral entre Nueva Zelanda y Chile. Nueva Zelanda define a nuestro país como el más cercano amigo en América Latina. Los países tienen variados tratados bilaterales y multilaterales vigentes, entre los que destaca Acuerdo Estratégico Transpacífico de Asociación Económica, originalmente P4, entre Nueva Zelanda, Chile, Brunei Darussalam y Singapur. Este es un Tratado de Libre Comercio Multilateral (TPP) en negocios, que cubre 12 economías, con el objetivo de liberalizar, integrar y potenciar las economías del Pacífico.

De acuerdo a cifras de los indicadores de comercio exterior del Banco Central de Chile, el año 2011 las exportaciones de Chile a Nueva Zelanda fueron de US\$ 61,6 millones, mientras que las importaciones fueron de US\$ 53,2 millones. En tanto, para el 2012, las exportaciones registraron en US\$ 39,6 millones y las


importaciones, por su parte, anotaron US\$ 56 millones.

Las principales exportaciones de Chile hacia el país oceánico de acuerdo a la DIRECON son maderas, productos para la alimentación de animales, frambuesa congelada y uva fresca. Por otro lado, los principales productos importados desde Nueva Zelanda son máquinas y aparatos para la agricultura, semilla forrajera de ballico para siembra, máquinas de limpieza o clasificación de fruta y mantequilla.

En conclusión, podemos observar que Nueva Zelanda es un país con una economía libre y orientada al mercado, que se ha abierto al mundo para lograr competitividad, con fuertes instituciones que la respaldan en ese proceso. Tal como se sostiene en el Ministerio de Relaciones Exteriores y Comercio, “Nueva Zelanda destaca como un país desarrollado bien adaptado para la competitividad a largo plazo”. El año próximo el país tendrá elecciones parlamentarias y, quienes sean electos, elegirán al siguiente primer ministro, por lo que la continuidad de John Key, actual primer ministro y líder del Partido Nacional, no es segura. La economía neozelandesa está aún en proceso de recuperación de la crisis económica del 2009, pero las medidas tomadas van en la senda correcta y se espera alcancen sus niveles previos a la crisis en un futuro cercano. Se espera que los siguientes gobernantes tomen medidas en la misma línea para seguir con el rumbo económico que tiene actualmente Nueva Zelanda.

Cuadro N° 1

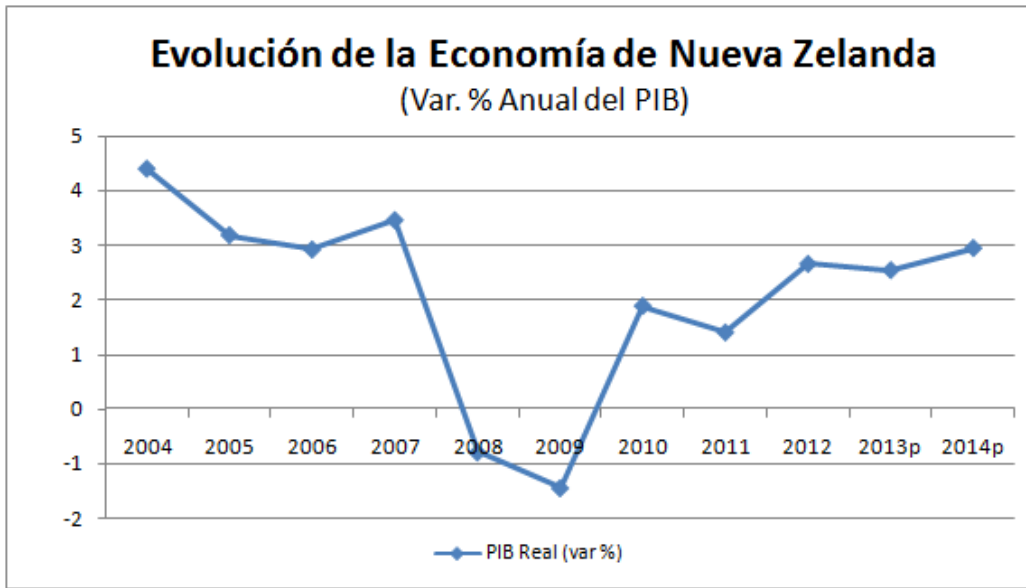
Indicadores Económicos

 Nueva Zelanda	2007	2008	2009	2010	2011	2012	2013p	2014p
PIB Real (var %)	3,5	-0,8	-1,5	1,9	1,4	2,7	2,5	2,9
Demanda Interna (var %)	5,1	0,6	-7,1	4,2	2,8	2,5	3,8	4,0
Consumo Privado (var %)	3,7	0,2	-1,4	2,6	2,0	2,4	3,7	2,9
Inversión (var %)	7,0	-3,7	-13,6	-0,4	3,3	6,4	8,8	12,7
Balanza comercial (US\$ Bill.)	-2,4	-2,4	2,3	3,4	3,5	1,0	-0,2	-5,2
Exportaciones (US\$ Bill.)	37,1	43,9	40,3	44,2	48,5	46,8	45,8	45,5
Importaciones (US\$ Bill.)	39,4	46,3	38,0	40,8	45,0	45,7	45,9	50,7
Cuenta Corriente (% del PIB)	-8,1	-8,7	-2,5	-3,2	-4,1	-5,0	-4,2	-4,2
Inflación (%dic/dic)	3,2	3,4	2,0	4,0	1,8	1,0	1,8	2,2
Balance Fiscal (% del PIB)	2,4	1,3	-1,0	-4,1	-3,7	-1,1	-0,6	-0,1
Deuda Pública (% del PIB)	17,2	20,1	25,9	32,0	37,2	37,8	37,2	35,9

Fuente: FMI, JP Morgan

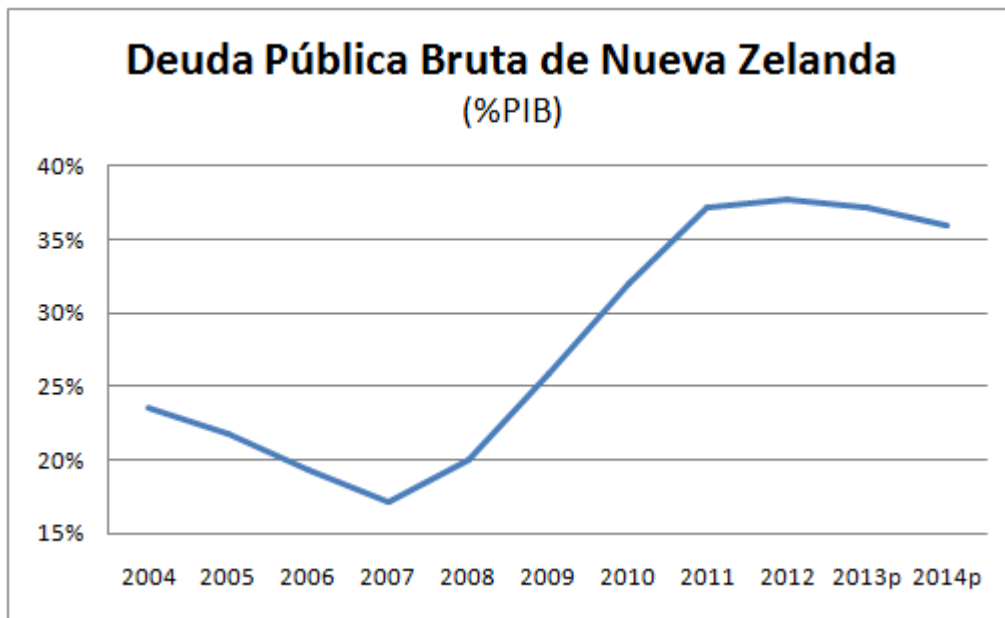
Gráfico N° 1

Crecimiento del PIB Real (var %)



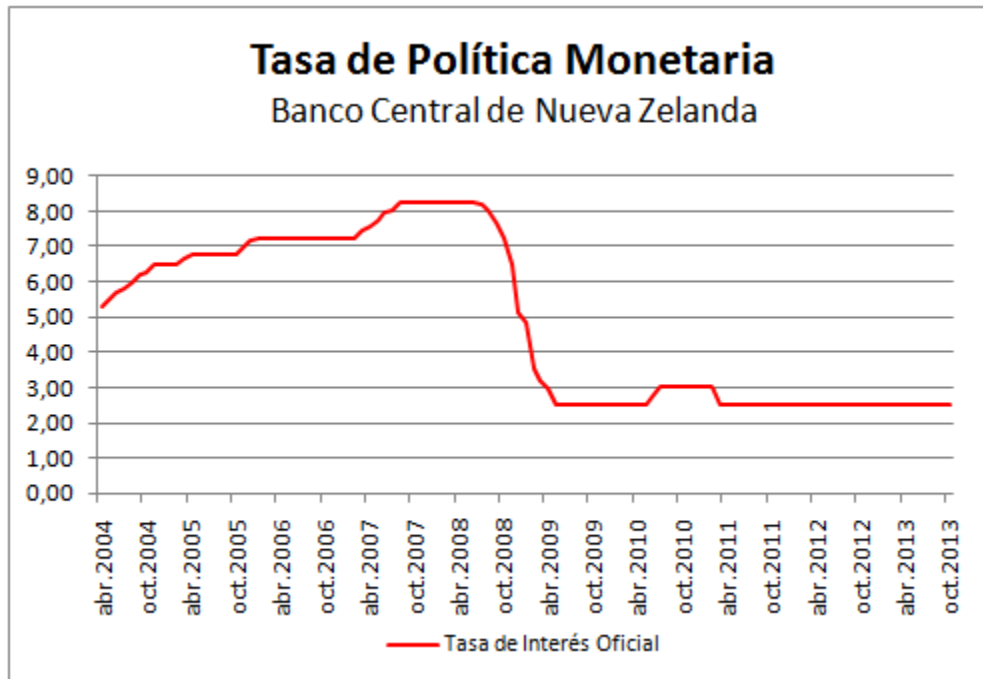
Fuente: FMI

Gráfico N° 2



Fuente : JP Morgan

Gráfico N° 3



Fuente: Banco Central de Nueva Zelanda

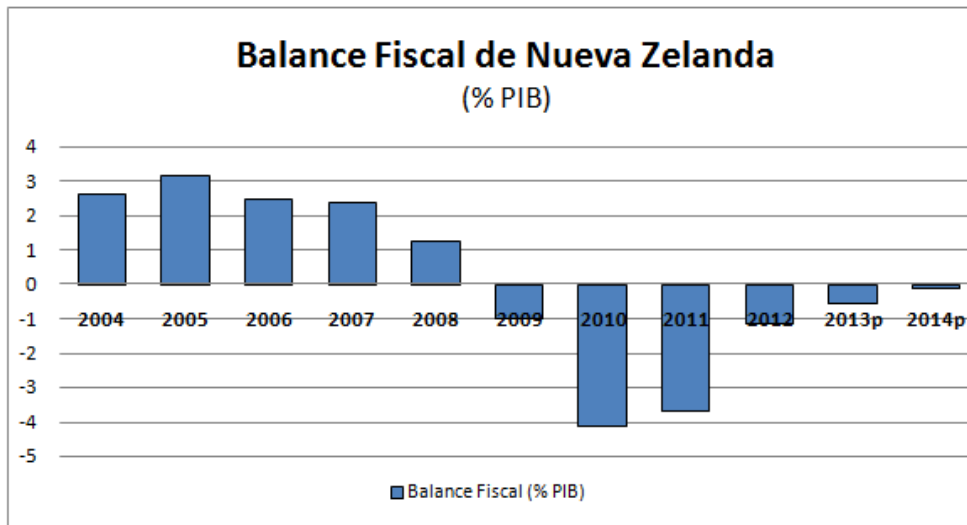
Cuadro N° 2

Clasificaciones de Riesgo Soberano

Moody's	S&P	Fitch
Aaa	AA	AA

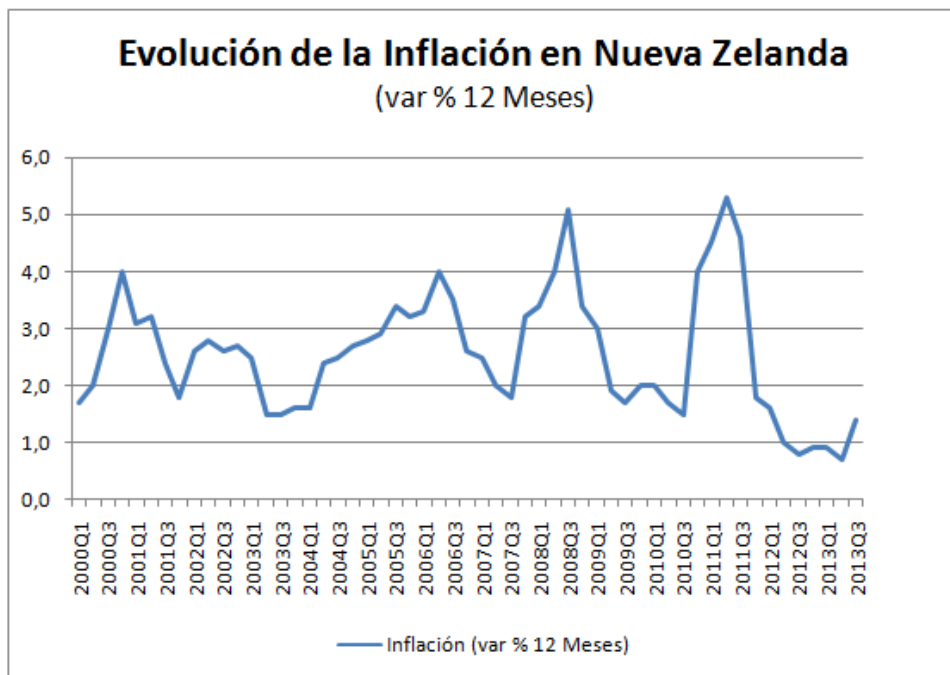
Fuente: Moody's, Standard & Poors y Fitch

Gráfico N° 4



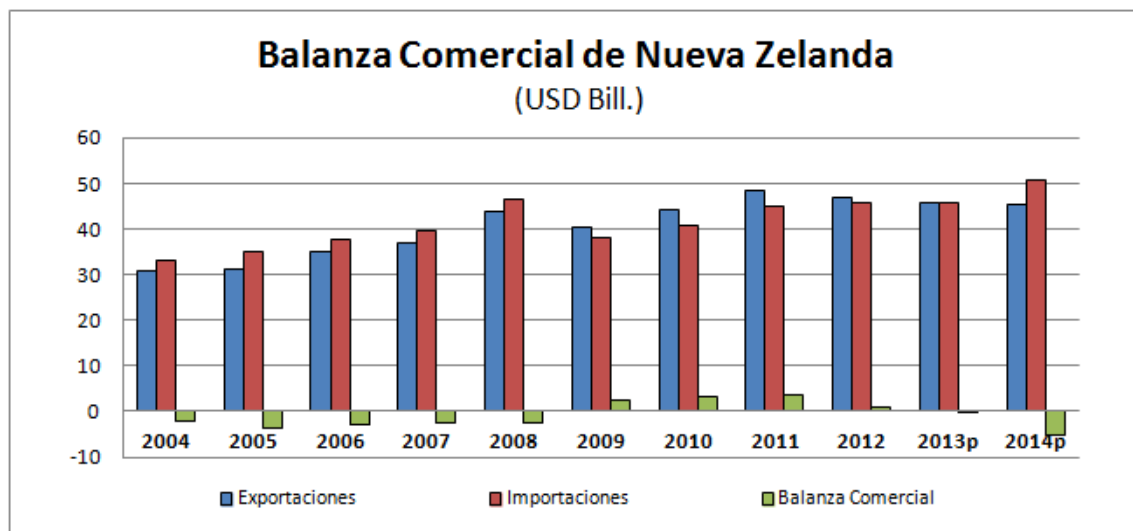
Fuente: FMI

Gráfico N° 5



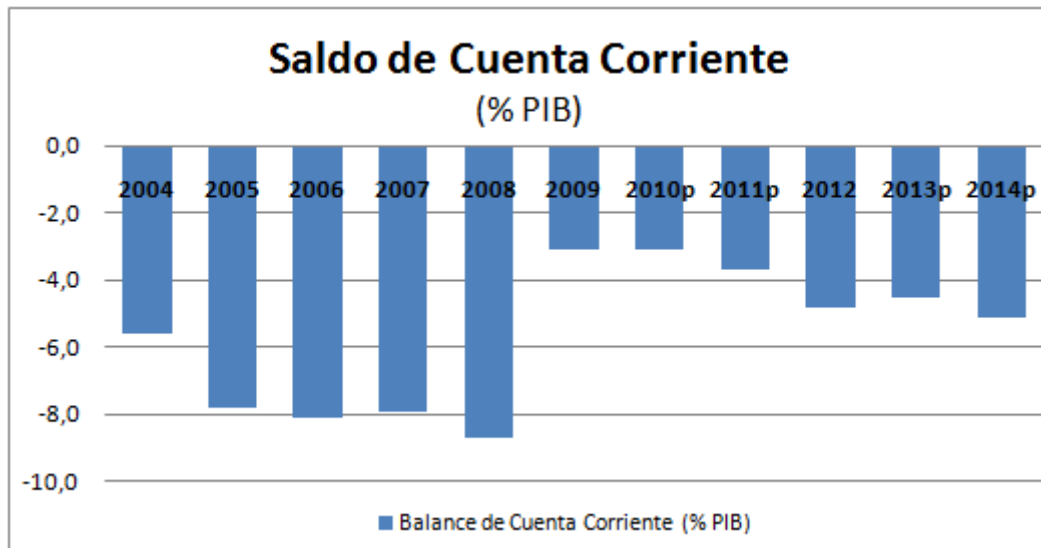
Fuente: Banco Central de Nueva Zelanda

Gráfico N° 6



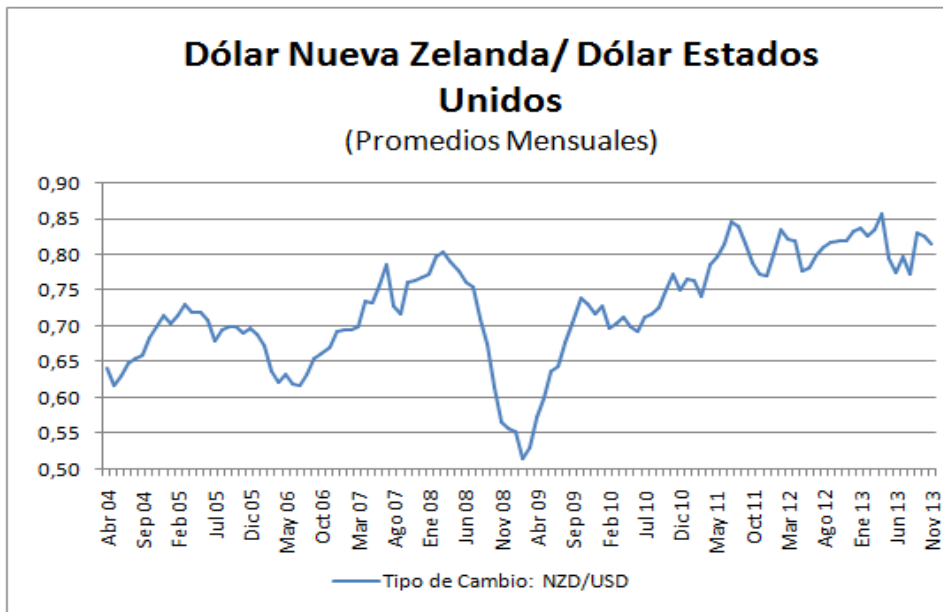
Fuente: JP Morgan

Gráfico N° 7



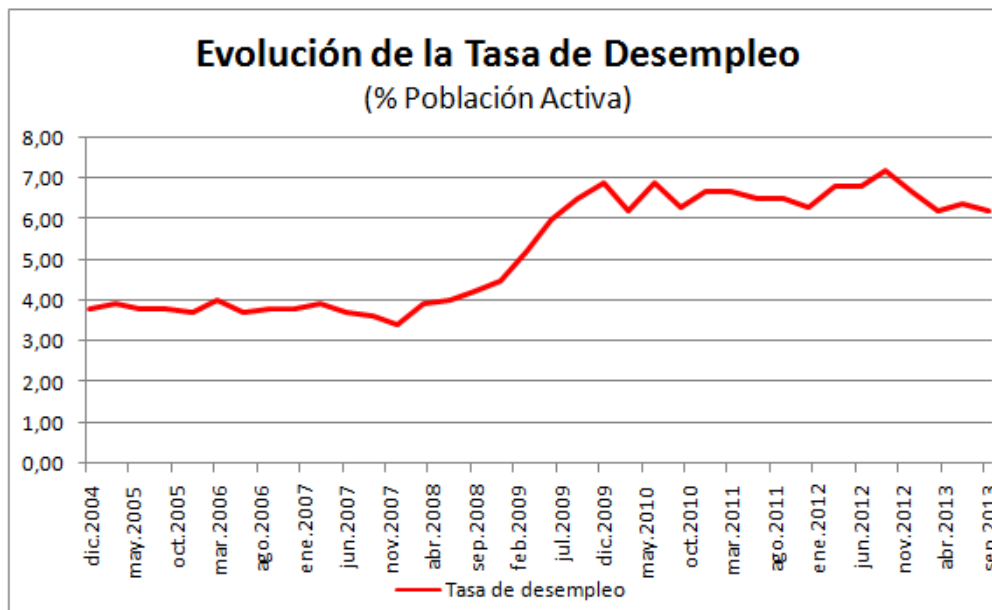
Fuente: FMI

Gráfico N° 8



Fuente: Banco Central de Chile

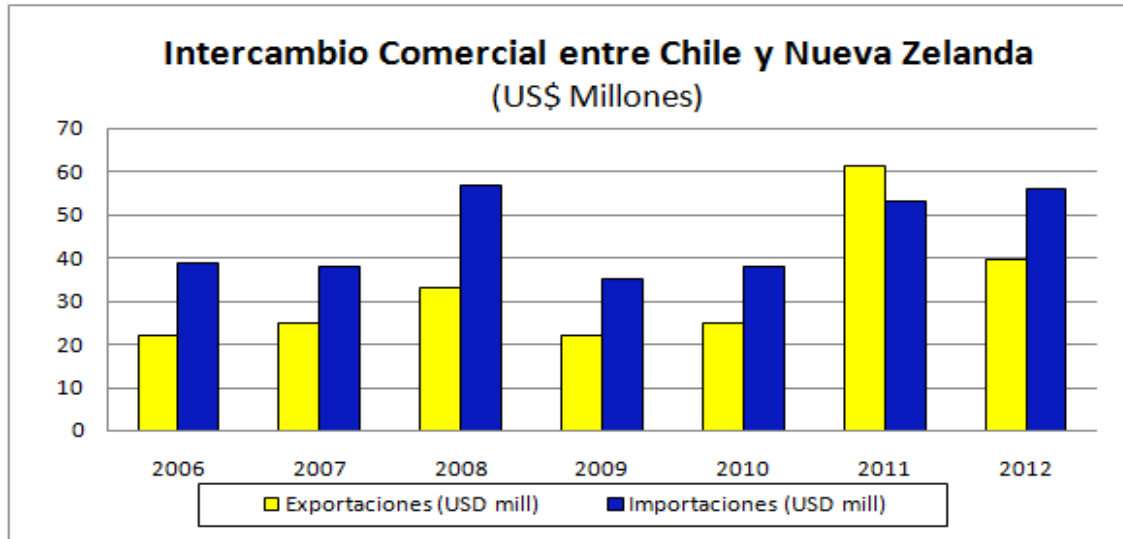
Gráfico N° 9



Fuente: Banco Central de Chile

Gráfico Nº 10

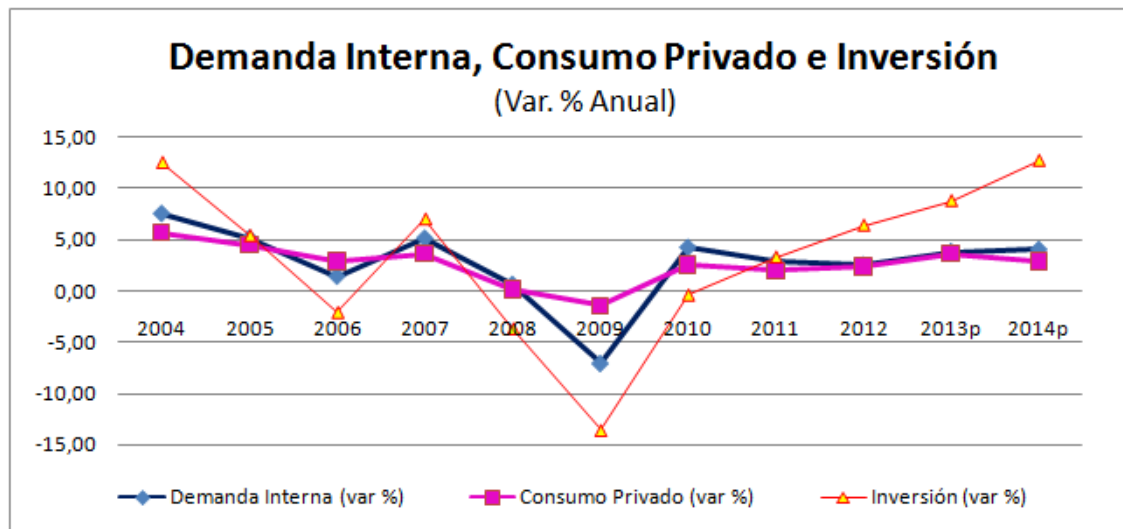
Promedio anual Importaciones/Exportaciones de Chile a Nueva Zelanda (US\$ Mill)



Fuente: Servicio Nacional de Aduanas

Gráfico Nº 11

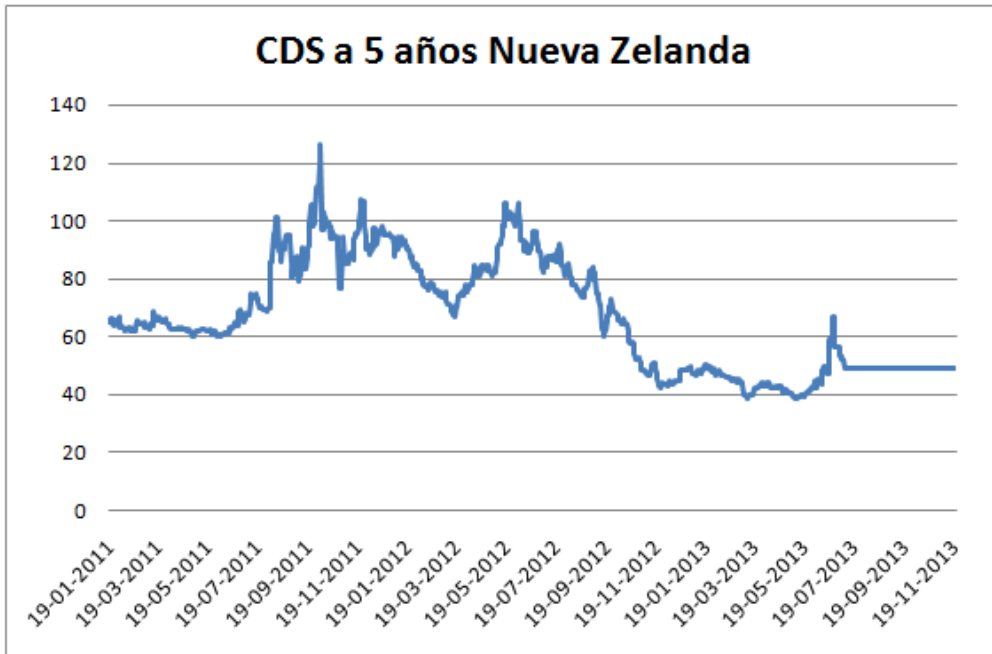
Evolución de la Demanda Interna, el Consumo Privado y la Inversión



Fuente: JP Morgan

Gráfico Nº 12

Credit Default Swaps 5Yrs (últimos 14 meses)



Fuente: Bloomberg