



# Nicaragua: Crecimiento Económico, Reducción del Empleo Informal y Aumento de Energías Renovables

## **Economía**

Con el paso del tiempo la situación macroeconómica de Nicaragua se ha vuelto sólida y estable, donde el gobierno central y el sector público se consolidaron con un 0,6% y 0,1% de superávit respectivamente en 2011. El gasto corriente se redujo, los ingresos fiscales aumentaron y las reservas se encuentran en un nivel estable en la actualidad.

Con respecto al crecimiento económico, el 2012 fue de un 3,7% y se proyecta que aumente a un 4% en 2013, mientras que la inflación se mantiene en niveles del 8%, con una proyección del 7,5% para el presente año. Otro desequilibrio sustancial de la economía es la cuenta corriente de la balanza de pagos, cercano a 20%.

Venezuela ha sido un aliado de gran importancia para la economía de Nicaragua en los últimos años, tanto en términos de cooperación como en asuntos comerciales, por lo que la nueva etapa política de ese país podría significar serios ajustes a la economía de Nicaragua.

Existe la posibilidad de que la cooperación venezolana con Nicaragua disminuya de los actuales US\$ 600 millones anuales, a US\$ 300 millones debido a los problemas en la economía de Venezuela. Esto cobra suma relevancia ya que el apoyo

**La relativa calma y la cohesión social que prevalecen en el país durante los últimos años son un buen augurio para la continuidad de la inversión extranjera y el mejoramiento en el sector de empleo.**

venezolano en los últimos años ha representado el 30% de los ingresos del gobierno central nicaragüense y el 5% del PIB.

La deuda externa pública por su parte, fue de un 63,5% del PIB en 2012 y se proyecta en un 58,3% para 2013. Además, el capital y la liquidez de los bancos es amplia y los préstamos en mora se han reducido al 2,2%.

Lo anterior va acompañado de un nuevo programa económico y financiero de mediano plazo elaborado por las autoridades del país en 2012. El programa fomenta y profundiza la política de logro de objetivos sociales, en un marco de estabilidad macroeconómica reforzada. En el corto plazo, el gobierno continuará promoviendo la consolidación fiscal en un contexto de aumento de la inversión pública para apoyar el crecimiento.

Las autoridades de Nicaragua siguen atribuyendo gran importancia al crecimiento equitativo de la sociedad y por ende, en favor de los más desaventajados. Como resultado, la pobreza del país ha disminuido y continúa en dicha dirección. Lo anterior se puede apreciar en el porcentaje de la población que vive por debajo del umbral internacional de la pobreza, que contempla a aquellos individuos que ganan menos de 2 dólares al día, el cual disminuyó de 48,3% en 2005 al 42,5% en 2009. Sin embargo, aún son porcentajes considerablemente altos en comparación a países desarrollados o emergentes.

### **Ranking de Competitividad y Riesgo Soberano**

Nicaragua se encuentra actualmente en el puesto N°108 del Ranking Mundial de Competitividad 2012–2013 del World Economic Forum, el cual contempla la participación de 144 países, bajando del puesto N° 106 que obtuvo en la versión anterior, lo que mantiene al país con índices bastante deficientes, baja competitividad internacional y obstáculos a la inversión.

En cuanto a la categoría de “Requerimientos Básicos” del mismo informe su mejor calificación es en salud y educación primaria, donde obtiene el lugar n°89, siendo este ámbito la orientación de sus políticas públicas. Su peor posición se encuentra en la categoría “Potenciadores de Eficiencia” donde obtiene el lugar n°119 del ranking, en el área eficiencia de mercado de bienes.

A pesar de las diferentes estrategias económicas y políticas públicas aplicadas en Nicaragua, es un país con altos índices de pobreza lo que no ha fomentado de forma considerable y sostenible la inversión. Esto se refleja en la calificación por parte de Moody's la cual es B3. Sin embargo, Fitch y Standard & Poors no cuentan

con un ranking para el país.

Por otro lado la Fundación Heritage clasifica a Nicaragua en su Índice de Libertad Económica en el puesto N°110. Su puntuación es 1,3 puntos peor que el año pasado, con una disminución en el control del gasto público y la libertad de trabajo sobrepasa la libertad de inversión y fiscal. Nicaragua ocupa el puesto 21 entre los 29 países de la región de América del Sur y Central, y su puntaje general está por debajo del promedio mundial.

Su baja calificación se refleja además, en su insuficiente protección de los derechos de propiedad y la corrupción generalizada desalienta el surgimiento de un sector privado más dinámico. El estado de derecho es débil, y los tribunales locales están sujetos a considerable interferencia política.

### **Regulación de empleos informales**

A pesar de los logros significativos mencionados anteriormente, Nicaragua tiene grandes problemas de pobreza generalizada y un bajo ingreso per cápita. La pobreza se ha reducido en efecto, pero no lo suficiente o lo suficientemente rápido. Para lograr una reducción de la pobreza más profunda se necesita de un crecimiento económico más rápido, lo que a su vez requiere una mayor productividad económica.

Las autoridades creen que uno de los principales obstáculos para una mayor productividad es el tamaño del sector de empleo informal. El carácter de la actividad temporal y efímera de este sector desalienta la inversión en formación y capacitación de los trabajadores, como también en la tecnología y las herramientas necesarias para aumentar la productividad. Debido a lo anterior, se ha comenzado a implementar políticas para reducir a los trabajadores ilegales y empleos informales.

Para lograr su objetivo, el gobierno intenta explicar y fomentar las ventajas inherentes de ser un trabajador capacitado, para así reducir o eliminar por completo las desventajas y barreras percibidas. Esto requiere, entre otras cosas, el acceso simplificado a los servicios financieros a personas vulnerables, la eliminación de la burocracia y la eliminación de las cargas onerosas e impuestos que gravan a las microempresas y pequeños empresarios.

También se están mejorando los esfuerzos de vigilancia para garantizar que las empresas no operen de forma clandestina en el sector informal para evitar el pago de salarios justos y su responsabilidad legal de prestaciones sociales a sus

empleados, mientras que al mismo tiempo evaden impuestos y cotizaciones sociales. Con este fin, los procesos electrónicos simplificados se están aplicando para reducir la burocracia y los impuestos se mantienen bajos para las micro y pequeñas empresas.

Por otro lado, el Instituto de Seguridad Social de Nicaragua junto a los gobiernos nacionales y locales, otorgará un número de identificación único que será emitido a todas las empresas, lo que garantiza el registro de cualquier empleado, haciendo así más difícil la evasión de sus responsabilidades legales.

La estrategia del gobierno para reducir el sector de empleo informal comprende también invertir en salud, educación y en infraestructura, especialmente en el sector eléctrico. Las autoridades se han comprometido a mejorar la composición y la eficacia del gasto de inversión pública de infraestructura. Este compromiso ya dio sus frutos en 2011 y lo sigue haciendo en la actualidad.

Además, se están efectuando esfuerzos importantes para lograr un amplio consenso sobre las decisiones económicas clave, a través de un enfoque tripartito entre el sector privado, los trabajadores y el gobierno. Como consecuencia de estos esfuerzos, la inversión alcanzó un récord en 2011, llegando a 3,7% del PIB. Sin embargo, en 2012 sólo fue de un 1,7% del PIB y se proyecta de igual forma para el presente año. En consecuencia, la relativa calma y la cohesión social que prevalecen en el país durante los últimos años son un buen augurio para la continuidad de la inversión extranjera y el mejoramiento en el sector de empleo.

### **Sistema de Electricidad**

Nicaragua, es un país no productor de petróleo, el cual ha sufrido el pronunciado aumento del precio del combustible registrado en la última década. La producción de electricidad a base de combustibles alcanza el 70%, sin embargo, el país está dotado con amplios recursos naturales que pueden ser aprovechados para satisfacer sus necesidades de electricidad y el gobierno de Nicaragua se ha comprometido a modificar radicalmente la situación para 2017. Para entonces, se proyecta que el 75% de la electricidad se generará con recursos naturales renovables, principalmente hidroeléctrica, geotérmica, eólica y la biomasa.

Varias empresas privadas, tanto locales como extranjeras, actualmente están construyendo plantas generadoras de energía renovable para venderla a las empresas privadas de distribución que ya operan en el país, mientras que el Estado asume una función subsidiaria.

Esta transformación del sector eléctrico es una estrategia del gobierno para hacer frente a las dificultades financieras que aquejan al país. Un sector financiero sano, con buena capacidad de generación de energía, adecuados aranceles y subsidios focalizados son una condición previa fundamental para el crecimiento acelerado.

### **Relación con Chile**

Las relaciones con Nicaragua están marcadas por una larga trayectoria de amistad y cooperación que se caracterizan por una permanente actualización, de acuerdo a los diversos escenarios políticos locales. Estas relaciones se han visto favorecidas en los últimos años por el énfasis común, de reducir la pobreza de los respectivos países. Así también, el creciente dinamismo del comercio exterior y los programas de cooperación técnica, permiten que nuestro país continúe siendo una referencia en los procesos de modernización y cambio social que lleva adelante Nicaragua.


Nicaragua además, ha recibido asistencia técnica y entrenamiento a profesionales de servicios públicos, a través de pasantías y cursos en Chile, en materias como agricultura, desarrollo social, e inversión pública, entre otros.

Por otro lado, las relaciones económicas y comerciales son un área en donde se busca crecimiento y mayor interacción, ya que a la fecha no se han logrado grandes intercambios en este ámbito. Las exportaciones e importaciones realizadas desde Chile a Nicaragua representan uno de los porcentajes más bajos de intercambio comercial en Centro y Sudamérica.

Sin embargo, en febrero de 2011 se suscribió el Protocolo Bilateral Chile-Nicaragua al TLC Chile-Centroamérica, con lo que se debiese esperar un incremento en el intercambio comercial el cual se vuelva considerable en el mediano plazo.

Cuadro N° 1

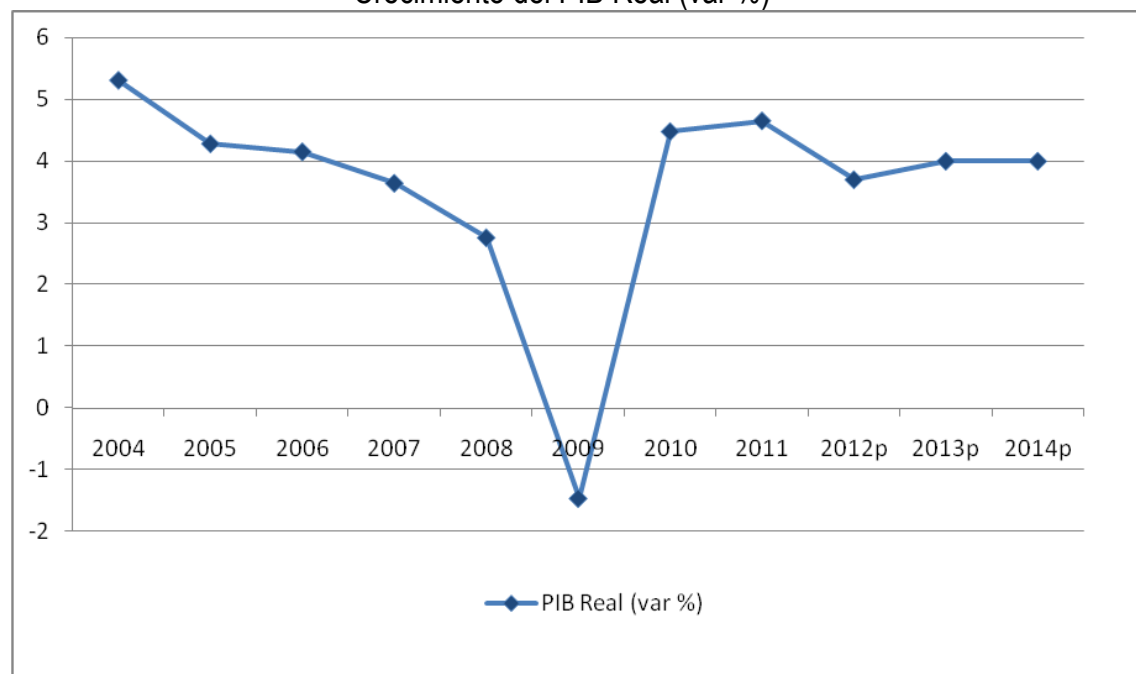
## Indicadores Económicos

 Nicaragua	2008	2009	2010	2011	2012p	2013p	2014p
PIB Real (var %)	2,8	-1,5	4,5	4,7	3,7	4,0	4,0
Consumo Privado (% del PIB)	2,5	-0,6	3,0	2,6	2,2	2,4	2,5
Inversión (% del PIB)	-0,5	-6,2	1,3	3,7	1,7	1,7	1,5
Balanza comercial (US\$ Bill.)	-2234,2	-1563,2	-1663,9	-2068,0	-2395,0	-2369,0	-2338,0
Exportaciones (US\$ Bill.)	2496,8	2365,9	3128,3	4057,0	4474,0	4828,0	5210,0
Importaciones (US\$ Bill.)	4731,0	3929,1	4792,2	6125,0	6869,0	7197,0	7548,0
Cuenta Corriente (% del PIB)	-23,8	-12,2	-14,4	-18,0	-20,5	-18,1	-16,7
Inflación (%dic/dic)	13,8	0,9	9,2	8,0	8,6	7,5	7,0
Balance Fiscal (% del PIB)	-0,8	-1,9	-0,5	0,5	-1,4	-0,9	-0,9
Deuda Pública Bruta (% del PIB)	76,6	82,1	79,9	70,7	63,5	58,3	54,8

Fuente: IMF y Banco Central de Nicaragua.

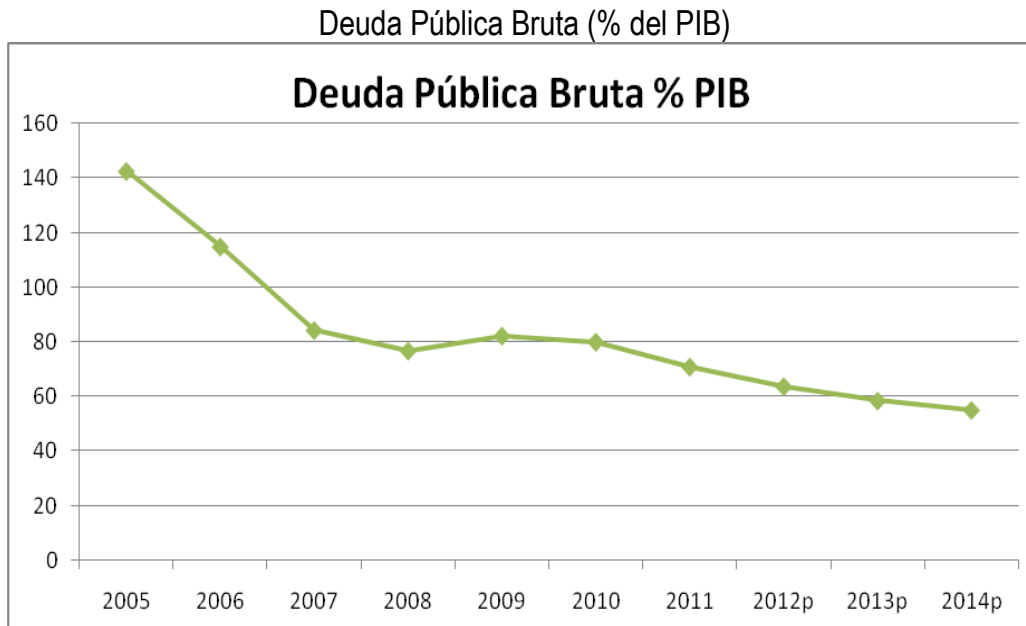
Gráfico N° 1

## Crecimiento del PIB Real (var %)



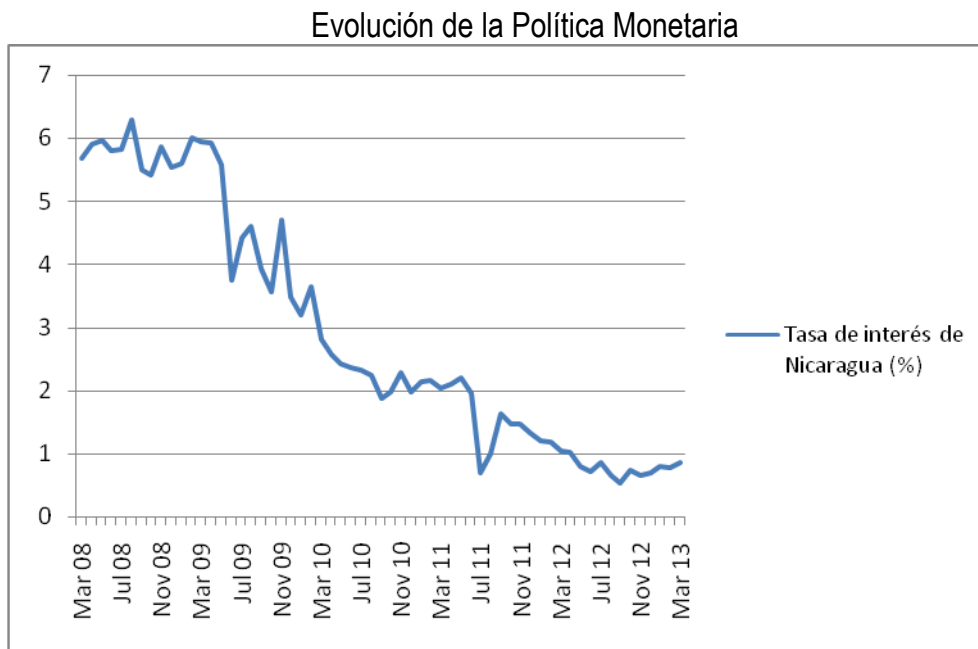
Fuente: IMF

Gráfico N° 2



Fuente : IMF

Gráfico N° 3



Fuente: Banco Central de Nicaragua

Cuadro N° 2

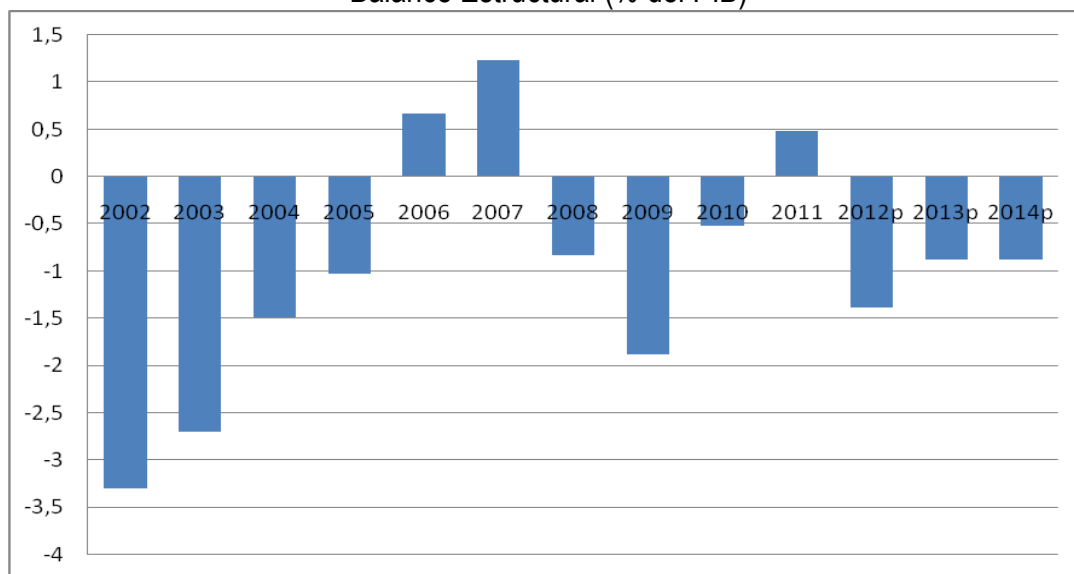
## Clasificaciones de Riesgo Soberano

Moody's	S&P	Fitch
B3	S/R	S/R

Fuente: Moody's, Standard & Poors y Fitch.

Gráfico N° 4

## Balance Estructural (% del PIB)

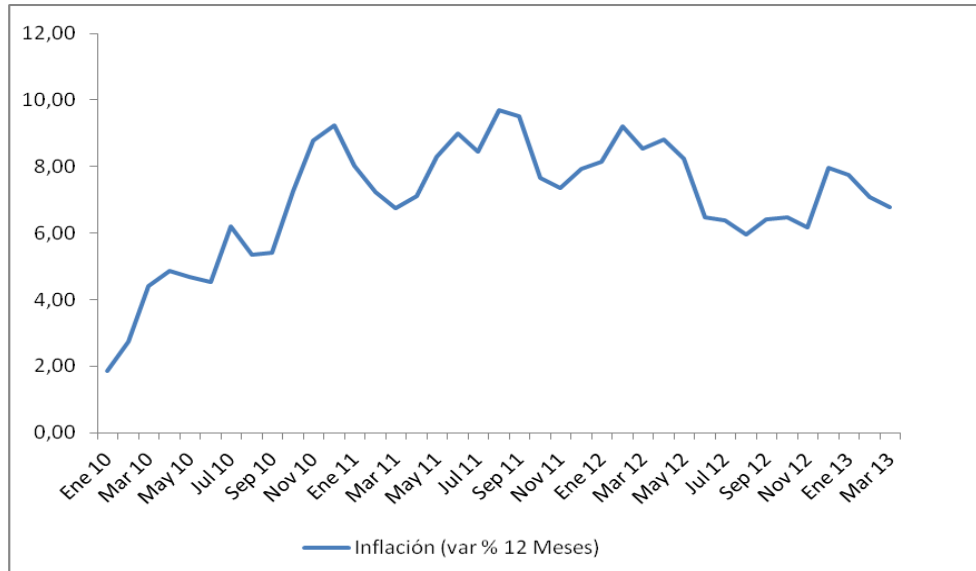


Fuente: IMF

13 de mayo de 2013

Gráfico N° 5

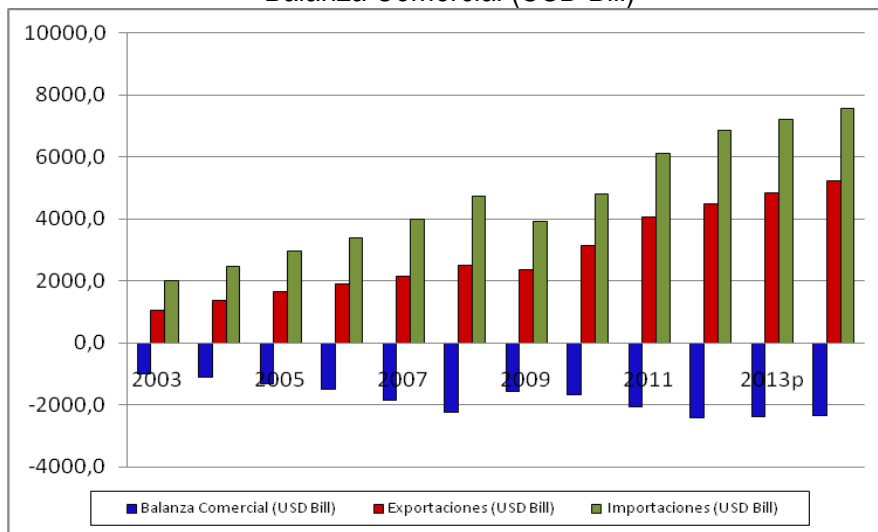
## Inflación (variación % a 12 meses)



Fuente: IMF y Banco Central de Nicaragua

Gráfico N° 6

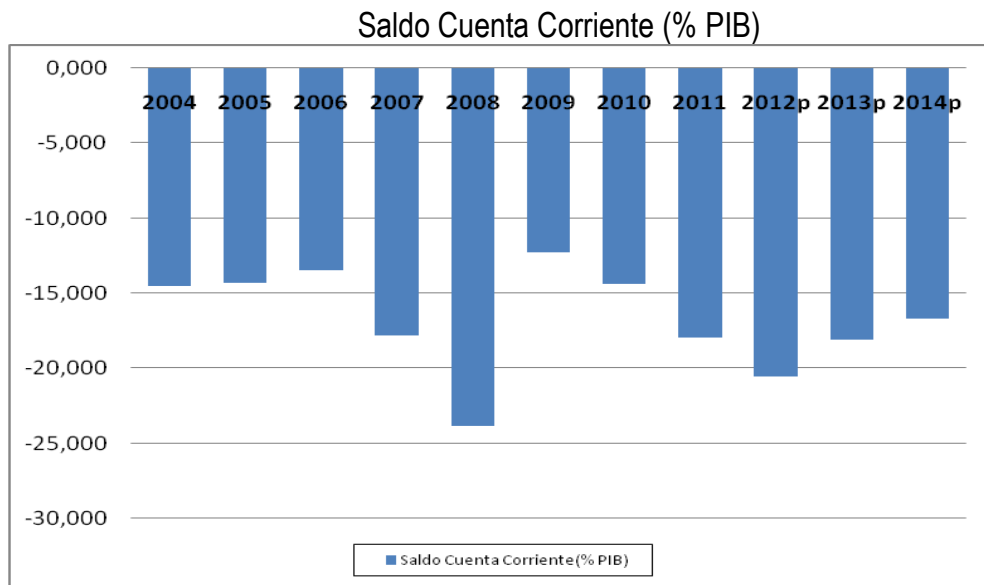
## Balanza Comercial (USD Bill)



Fuente: IMF y Banco Central de Nicaragua

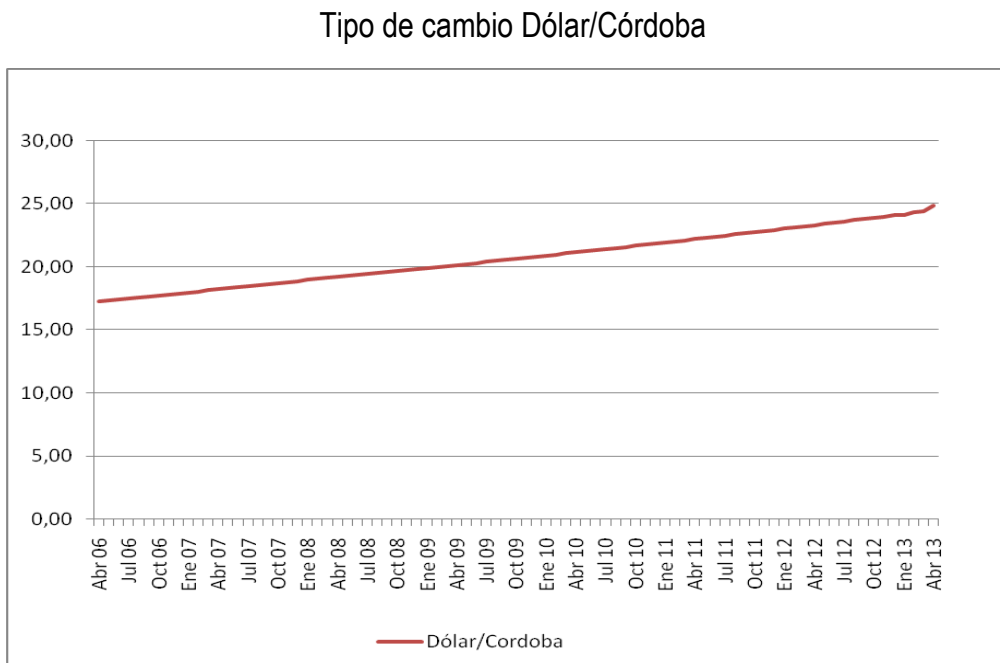
13 de mayo de 2013

Gráfico N° 7



Fuente: IMF

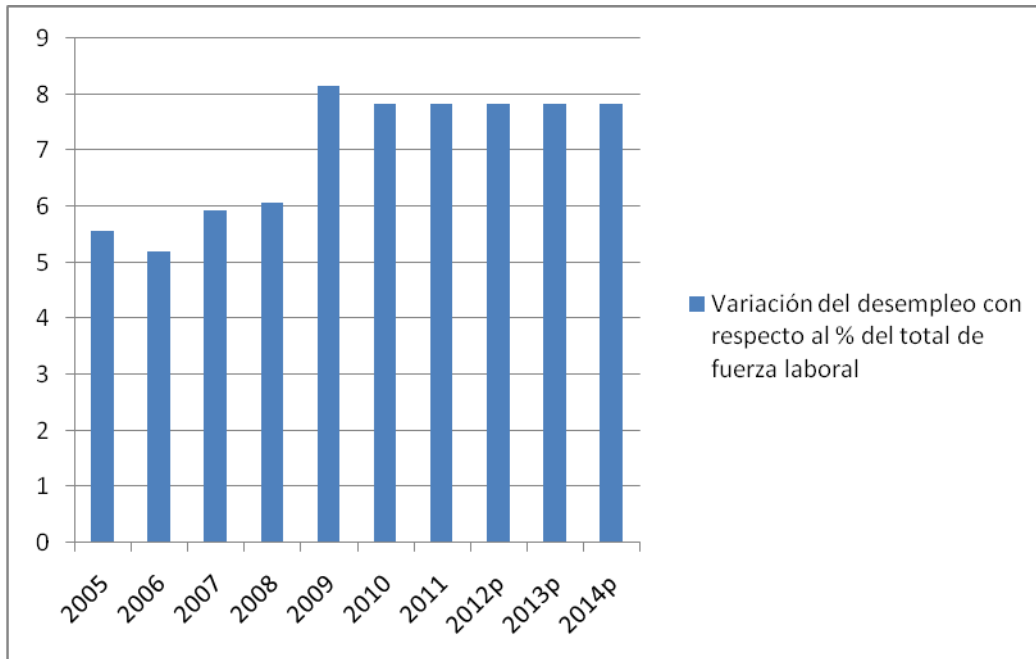
Gráfico N° 8



Fuente: Banco Central de Nicaragua, Banco Central de Chile y CEPAL

Gráfico N° 9

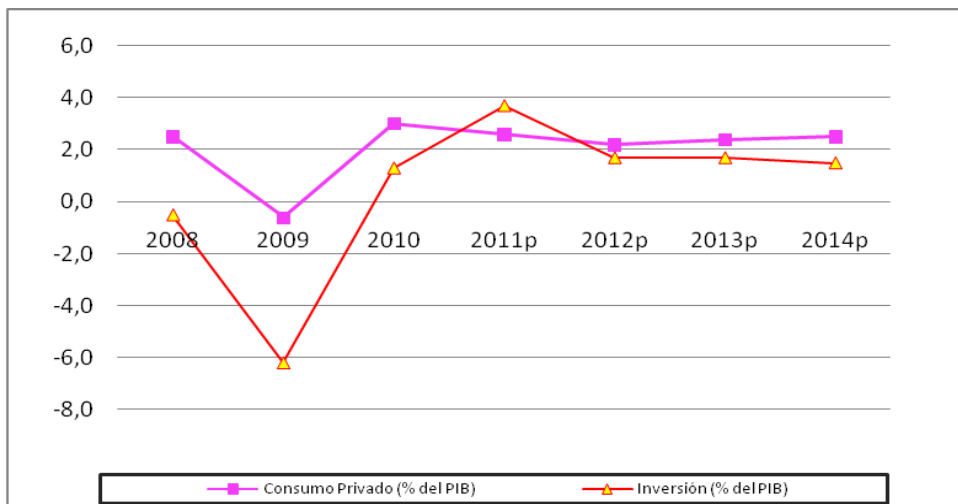
## Promedio anual del desempleo



Fuente: IMF y CEPAL

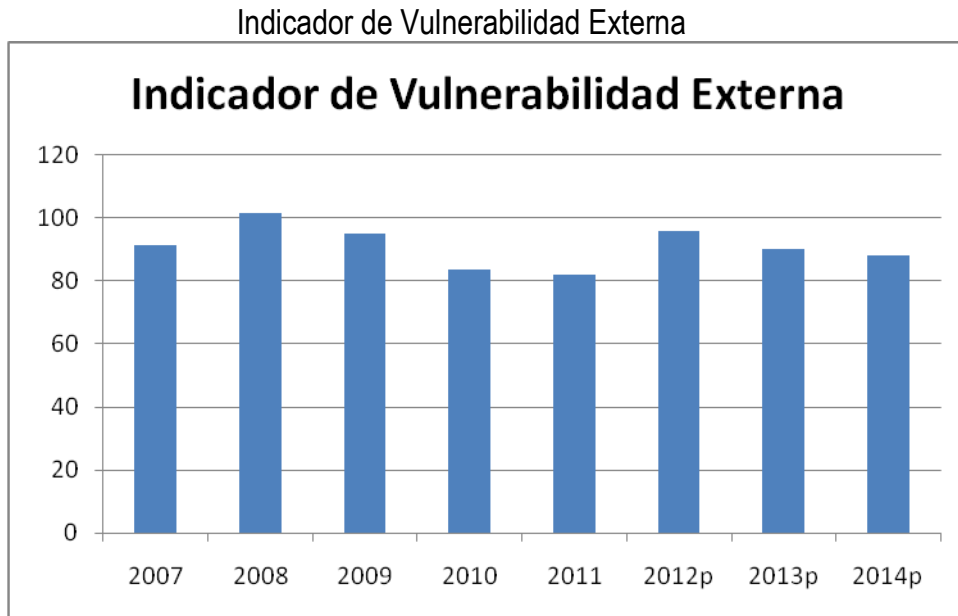
Gráfico N° 10

## Evolución del Consumo Privado y la Inversión (% del PIB)



Fuente: IMF y Banco Central de Nicaragua

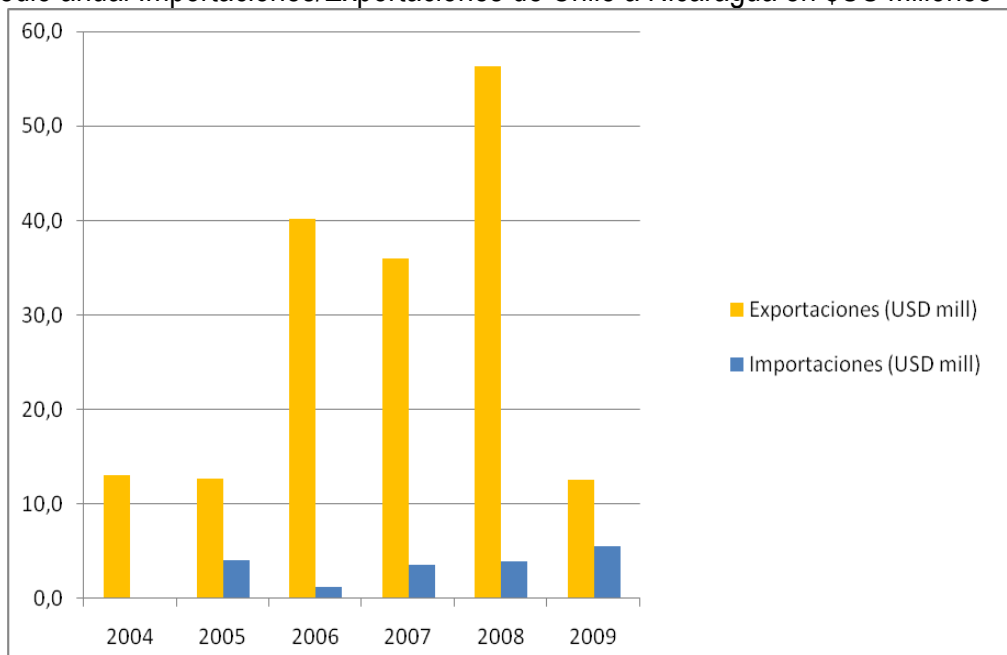
Gráfico N° 11



Fuente: Moody's

Gráfico N° 12

**Promedio anual Importaciones/Exportaciones de Chile a Nicaragua en \$US Millones**



Fuente: Banco Central de Nicaragua