



## Nuevo Tratado de Libre Comercio Hong Kong-Chile abre puertas a Asia y China

El pasado 7 de septiembre, en el marco de APEC 2012 en Vladivostok, se firmó un nuevo Tratado de Libre Comercio entre Chile y Hong Kong. Este tratado es de alta calidad, consistente con las normas de la Organización Mundial de Comercio (OMC) y apunta además a duplicar el comercio bilateral y promover el flujo de inversiones entre ambas economías. Concretamente, el intercambio en bienes se promoverá por medio de la baja de aranceles, principalmente de Chile, mientras que el intercambio de servicios tendrá certeza legal y acceso a mercados, al igual que los inversionistas de Hong Kong.

La economía de Hong Kong tiene una alta especialización en servicios que pueden servir, en parte, de modelo para Chile, así como también sus eficientes políticas públicas. Otra oportunidad puede surgir para asociaciones de empresas de servicios de Chile y de Hong Kong.

El Tratado de Libre Comercio lo firmaron el Ministro de Relaciones Exteriores de Chile y el Secretario de Finanzas de Hong Kong, en presencia del Presidente Sebastián Piñera. El tratado entrará en vigencia en una fecha mutuamente acordada, una vez que terminen los procedimientos internos de cada economía.

Ambas naciones acordaron negociaciones futuras para avanzar aún más en la promoción y protección de las inversiones. Además, el tratado contiene cláusulas para promover la competencia, facilitar el acceso a las adquisiciones gubernamentales, promover la cooperación en la facilitación aduanera y aumentar la protección al medio ambiente.

Según Alvaro Jana, Director General de DIRECON: “Además de lograr flexibilidad

**Concretamente, el intercambio en bienes se promoverá por medio de la baja de aranceles, principalmente de Chile, mientras que el intercambio de servicios tendrá certeza legal y acceso a mercados, al igual que los inversionistas de Hong Kong.**

en ciertas reglas de origen de especial interés del sector productivo chileno, se establecieron disciplinas en materias no arancelarias que evitarán barreras de este tipo o al menos permitirán contar con instrumentos como comités bilaterales, para evitar trabas al comercio”.

Este tratado le dará a Hong Kong un mejor acceso al mercado chileno, que potencialmente puede servir como un puente para el resto de los mercados latinoamericanos. Esto mejora su posición como centro de intercambio internacional, comercio e inversión. A su vez, para Chile presenta una gran oportunidad para aumentar su comercio ya que Hong Kong es considerada una de las economías más abiertas eficientes y competitivas a nivel global, y puerta hacia el comercio con China, entre otros países emergentes de Asia.

### **Oportunidades para Chile**

Hong Kong es un mercado de aproximadamente 7 millones de habitantes, el cual tiene un alto estándar de vida, con un PIB cercano a los US\$ 50.000 americanos per cápita. Geográficamente se encuentra en una posición estratégica en la región, y se posiciona como una puerta de salida y entrada de bienes, servicios e inversiones desde y hacia la República Popular China y el resto de los países emergentes de la región Asia Pacífico, que constituyen uno de los mercados más dinámicos y de mayores magnitudes, a nivel global.

Según las cifras del Banco Central, entre enero y junio del 2012 las exportaciones de Chile a Hong Kong alcanzaron los US\$ 181 millones. La totalidad de los envíos corresponde a productos no mineros, ni de celulosa. Mientras que las cerezas, uvas y arándanos lideraron el ranking de los principales productos enviados a ese mercado. Por su parte, las importaciones se redujeron un 21% en el período analizado, totalizando US\$ 58 millones. La relación comercial con Hong Kong SAR presentó una balanza comercial superavitaria para nuestro país de US\$ 126 millones en el primer semestre de este año.

Para Hong Kong, en 2011 Chile se ubicó en la posición número 29 en el ranking de socios comerciales de bienes en el mundo, y cuarto entre los países de América Latina. En cuando a servicios, Chile en 2010 se situó en la posición 32 entre los socios mundiales y cuarto en América Latina en el año 2010.

### **Principales Medidas**

El tratado establece varios compromisos por parte de Chile. Primero, el 88% de las líneas tarifarias chilenas serán exentas de impuestos aduaneros en productos originados en Hong Kong. Segundo, Chile reducirá progresivamente las tarifas en el 10% de sus líneas tarifarias en los siguientes tres años. Tercero, el 2% restante que compromete productos como por ejemplo cereales, azúcar y artículos de hierro, continuarán teniendo tarifas por la sensibilidad doméstica en Chile. Hong Kong, por su parte, se compromete a atar la provisión de libre acceso a todos los productos originarios de Chile.

Si bien Hong Kong es una economía sin aranceles, este acuerdo permitirá consolidar esa situación para los exportadores nacionales no pudiendo esta economía imponer aranceles futuros a Chile, si es que más adelante quisiera hacerlo con el resto de sus socios.

En cuanto al Comercio de Servicios, incluyendo los servicios financieros, el tratado compromete varios sectores, promoviendo una mejor oportunidad de negocios y certeza legal para los proveedores de servicios de Hong Kong y Chile. En términos del acceso al mercado, los proveedores de servicios de ambos lugares gozarán de varios beneficios: Primero, no habrá restricción al capital extranjero, número de proveedores de servicio u operaciones, valor de las transacciones, número de personas empleadas, tipos de entidad legal ni requerimientos de joint venture. Segundo, los proveedores de servicios no serán tratados más desfavorablemente que sus contrapartes en circunstancias parecidas. Y por último, a los visitantes de negocios y a transferencias intra-corporativas se les permitirá la entrada temporal en cada economía, sin tener que estar comprometidos a un complejo control inmigratorio.

El compromiso de Chile abarca sectores en los cuales Hong Kong ha sido tradicionalmente muy destacado o que tiene el potencial a desarrollar. Estos sectores son los servicios financieros, servicios de telecomunicaciones, varios tipos de servicios para negocios, turismo y servicios relacionados a los viajes, servicios medioambientales, y servicios relacionados a la innovación y tecnología. Hong Kong es muy desarrollado en materia de servicios y tiene políticas públicas y desarrollo empresarial muy avanzadas, como se mencionó anteriormente.

En cuanto a la Inversión, ambos participantes en el tratado obtienen certeza legal sobre las inversiones en determinados sectores. Las provisiones establecidas ayudarán a facilitar los contratos y los flujos mutuos de inversión y expandirán las actividades económicas relacionadas en ambos lugares. Para promover aún más los flujos de inversión, ambas partes han aceptado negociar un tratado separado sobre inversiones. Las negociaciones cubrirán elementos adicionales sobre protección y promoción de la inversión, estándares mínimos de tratamiento de inversiones, protección respecto de expropiaciones ilegales y garantías para las transferencias de capital y utilidades.

El tratado bilateral de libre comercio otorgará a Hong Kong mayor acceso al mercado chileno, el cual puede servir como puerta de entrada a otras economías de América Latina y creará más oportunidades de negocios, beneficiosas para las economías de Hong Kong y de Chile, elevando el crecimiento de largo plazo de ambos. También fortalecerá la posición activa de Hong Kong, como centro financiero de comercio y de inversión de carácter global. Chile podrá obtener beneficios para aumentar su desarrollo financiero y su vinculación a los mercados financieros y comerciales de Asia.

Finalmente, el tratado abre una oportunidad importante a la internacionalización de las pymes chilenas y su ingreso a China, a través de las instituciones, empresas e institucionalidad de Hong Kong, vinculada a la economía china, como el Hong Kong

## Trade.

Hong Kong juega un rol importante, de carácter oficial y de mercado, para la internacionalización del remimbi, su uso como moneda de pago internacional y como instrumento de inversión y financiamiento. Las crecientes magnitudes de estas operaciones y mercados son sorprendentes.

Luego del Tratado de Libre Comercio Chile-Hong Kong, está abierta la oportunidad para efectuar un “Chile Day” en Hong Kong, de cara a Asia y a China, principales socios comerciales de Chile. La idea ya tiene pleno apoyo de las autoridades de Hong Kong y de la banca local y de instituciones de promoción comercial de esa economía.

Cuadro Nº 1

Hong Kong	Indicadores Económicos de Hong Kong							2012				
	2005	2006	2007	2008	2009	2010	2011	Q1	Q2	Jul	Ago	Sep
Los precios al consumidor (2000 = 100)	93,4	95,3	97,2	101,4	102,0	104,3	109,9	113,8	114,7	112,2	112,2	112,7
% Cambio año anterior	0,9	2,0	2,0	4,3	0,6	2,3	5,3	5,2	4,2	1,7	3,8	3,8
% De variación durante el período de	1,3	2,3	3,8	2,1	1,5	2,9	5,7	1,4	0,8	-2,1	0,0	0,4
La producción industrial (1995 = 100)	67,1	68,6	67,6	63,1	57,8	59,9	60,3	54,2	58,1			
% Cambio año anterior	2,5	2,2	-1,5	-6,7	-8,3	3,5	0,7	-1,6	-3,0			
Balance de comercio, aduanas (US\$ millones)	-11503	-19662	-25825	-28477	-31790	-43134	-54773	-12698	-15866	-5174	-4645	-5823
Las exportaciones, fob (US\$ millones)	289501	316789	344737	363029	318765	390317	429203	100704	108094	35612	40181	40386
% Cambio año anterior	11,6	9,4	8,8	5,3	-12,2	22,4	10,0	-1,1	2,0	-3,1	1,1	15,8
Las importaciones, fob (US\$ millones)	-299959	-334663	-368215	-388918	-347665	-433451	-483976	-113402	-123960	-40785	-44826	-46209
% Cambio año anterior	10,5	11,6	10,0	5,6	-10,6	24,7	11,7	1,0	2,3	-1,4	1,4	15,5
Reservas excluyendo oro (US\$ millones)	124300	133200	152700	182500	255800	268700	285400	294600	295000	296300	298200	301200
Tipo de cambio real efectivo (2000 = 100)	83,76	82,62	77,74	72,50	73,33	71,39	68,58	69,17	70,02	70,55	70,15	69,41
% Período de cambio anterior	-1,7	-1,4	-5,9	-6,7	1,1	-2,6	-4,1	0,3	1,2	-0,1	-0,6	-1,1
M3, el año anterior, % de cambio	5,7	19,2	18,1	-1,2	10,5	7,6	4,6	7,3	6,1	5,0	8,5	
M3, el período de cambio anterior%								2,7	-0,3	1,0	1,5	
Tres meses HIBOR (promedio)	3,1	4,3	4,3	2,3	0,5	0,2	0,3	0,4	0,4	0,4	0,4	0,4
Índice Hang Seng (final del período)	14876,4	19964,7	27812,7	14387,5	21872,5	23035,5	18434,4	20555,6	19441,5	19796,8	19482,6	20840,4
US \$ (términos end95 = 100)	147,2	197,0	273,7	142,5	216,5	227,5	182,2	203,2	192,4	196,0	192,8	206,3

Fuente: IIF.

Cuadro Nº 2

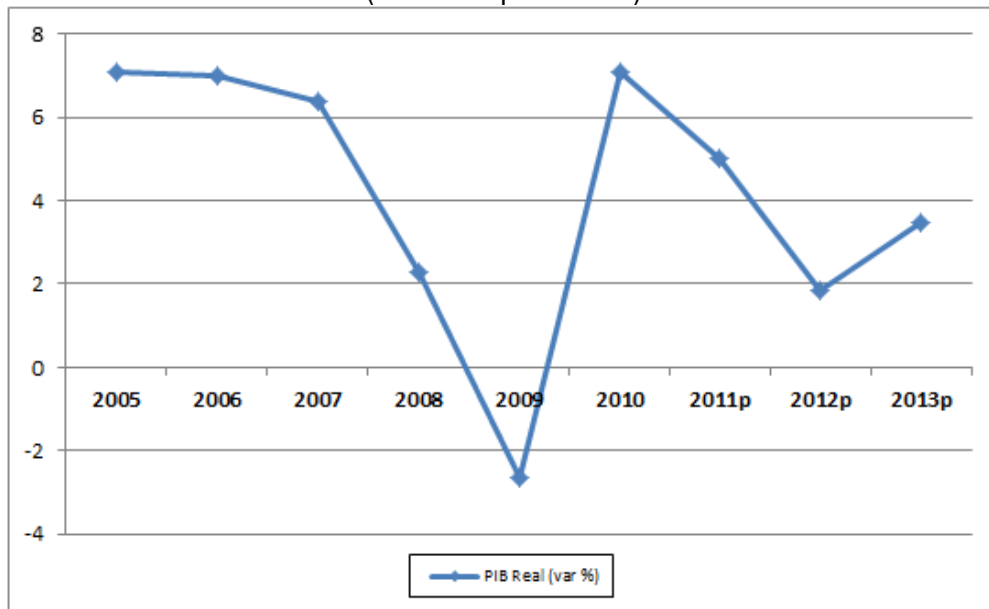
## Actividad Económica de Hong Kong

Actividad Económica (en Millones de dólares HK)	2005	2006	2007	2008	2009	2010	2011	2012	
								Q1	Q2
Agricultura, pesca, minería y extracción	1246	1205	1153	957	913	948	885	196	238
Manufactura	34162	34772	34476	32047	29426	30410	30633	6881	7378
Electricidad, gas y aguas	33036	33307	33777	34030	34551	34486	34916	7855	9256
Construcción	54106	49150	48561	52859	48918	56531	61283	18196	15694
Servicios	1311828	1401236	1500625	1537234	1510641	1616300	1695430	416957	408021
Importación/exportación, ventas al por mayor y menor	318930	346578	366643	391499	354255	413308	445121	101483	99436
Importación/exportación	268326	292377	308756	331044	293146	341615	361901	81386	79263
Ventas al por mayor y por menor	50833	54306	58049	60477	61085	71693	83220	20097	20171
Alojamiento y servicios de gastronomía	47039	51586	57108	58085	51524	56418	57171	14892	13839
Transporte, almacenamiento y servicio postal	119863	127671	134178	137594	130074	137941	148084	38523	33869
Transporte, almacenamiento	114742	122483	128716	132229	125496	132292	141980	37008	32345
Servicio postal	5166	5272	5548	5477	4801	5650	6105	1516	1524
Información and comunicaciones	47513	50928	54146	53509	54192	55024	56577	14195	13118
Financiamento y aseguramiento	189965	220418	257471	256250	266691	284203	304688	76216	76520
Bienes raíces, servicios profesionales y de negocio	163715	167361	178366	180939	183839	188476	191984	49697	47033
Bienes raíces	83670	83584	88292	89055	90211	88919	87457	23991	22100
Servicios profesionales y de negocio	80031	83681	89951	91746	93509	99558	104528	25706	24933
Administración Pública, social y personal	267583	269755	277056	280926	289324	296184	305123	75404	78470
Impuestos a los productos	51310	55277	69051	67898	64658	68707	64504	14386	14592

Fuente: Departamento de Estadísticas y Censo de Hong Kong.

Gráfico Nº 1

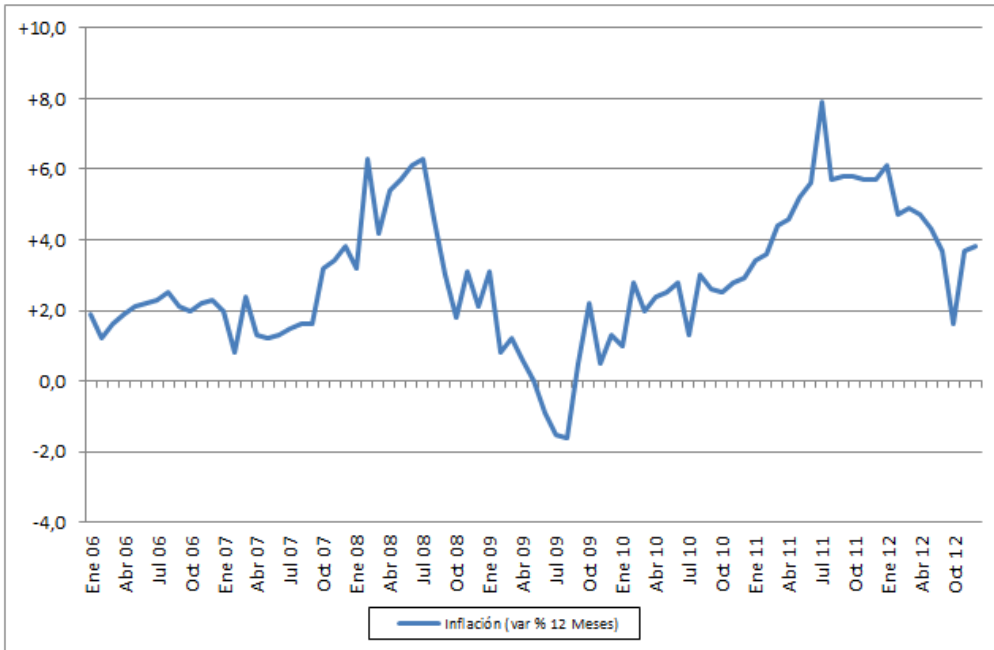
## PIB real de Hong Kong (Variación porcentual)



Fuente: FMI

Gráfico Nº 2

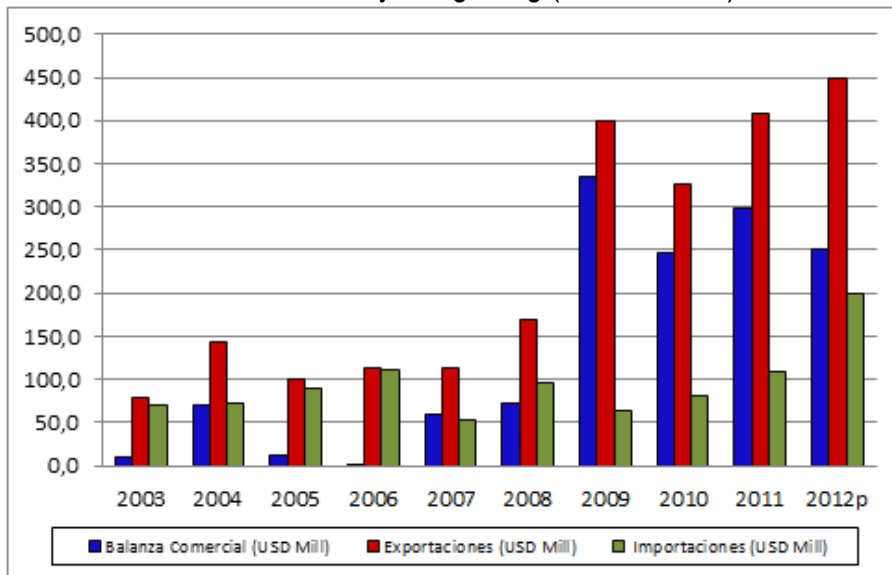
## Inflación de Hong Kong



Fuente: Departamento de Estadísticas y Censo de Hong Kong.

Gráfico Nº 3

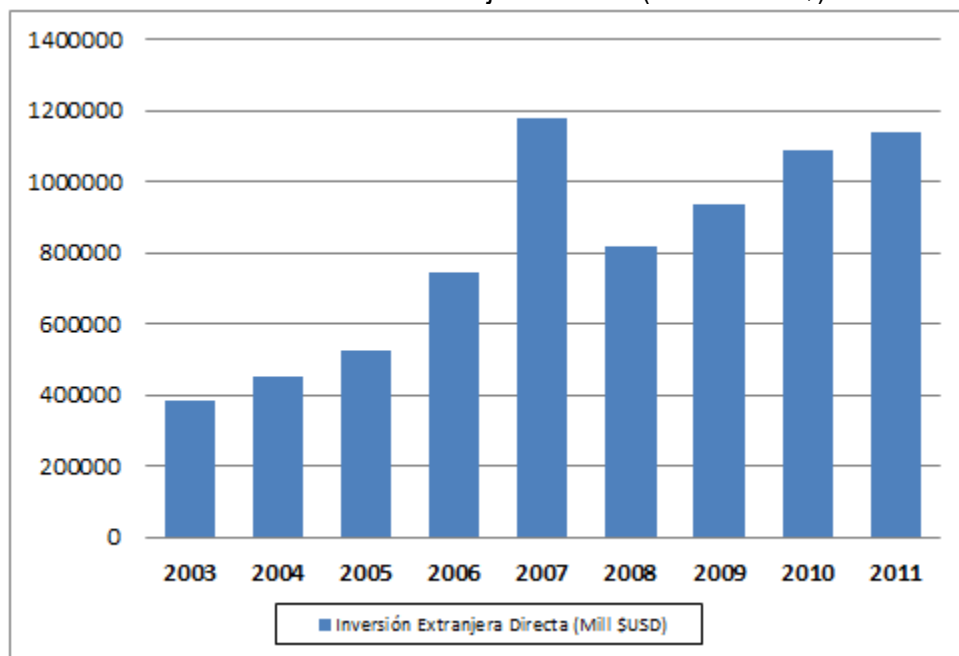
## Comercio Chile y Hong Kong (millones US\$)



Fuente: Hong Kong Trade Development Council y DIRECON

Gráfico N° 4

## Inversión Extranjera Directa (millones US\$)



Fuente: Hong Kong Trade Development Council y DIRECON