



Venezuela: Inestabilidad Económica y Reñidas Elecciones Marcan Incierto Panorama Futuro

Aspectos Económicos, Inflación y Control de Cambios

Diversas instituciones, tales como CEPAL y JP Morgan, han concordado en la proyección de crecimiento económico para Venezuela durante el 2012, situándola en 5,0%, mientras que el gobierno de Hugo Chávez proyecta una expansión de 6,0%. Las cifras previas están marcadas por una fuerte contracción de -3,2% en 2009 y de -1,5% en 2010. El repunte económico sólo llegó en el 2011, con un crecimiento de 4,2%. Para el 2013 se estima que sería un 0,0%.

En medio de este ambiente, Hugo Chávez logró obtener el triunfo que le permitirá gobernar seis años más y alcanzar los 20 años de gobierno. Mediante la utilización de un discurso en contra del “capitalismo” y profundamente divisorio, Chávez se manifestaba en cada entrevista televisada por Televen recalcando el avance en el PIB desde los US\$ 90.000 millones en 1998 a los US\$ 328.000 millones del 2011 y sus proyecciones para el 2012 de US\$ 440.000 millones. Además, destacaba el avance en el desempleo que ha bajado desde el 15% al 7%, al igual que sus logros en la batalla contra la extrema pobreza que habría pasado de 20% a 7%.

Las promesas de Chavez van bastante lejos, cayendo en un populismo exacerbado. Señala que hará llegar a Venezuela a “cero”, es decir, reducir a cero el desempleo y la pobreza extrema, además de asegurar una vivienda a cada ciudadano. Por último, destaca, que su modelo ha alcanzado estas metas, mientras el “capitalismo”

El presidente Hugo Chávez enfrenta varios riesgos: el primero es una declinación en los precios del petróleo, que afectaría fuertemente la economía. El segundo, es la incertidumbre de su salud, y el tercero, es la división de su movimiento político, dividido en civiles de extrema izquierda y militares pragmáticos.

llevó a la crisis a Europa.

Si bien Venezuela ha crecido impulsada por altos precios del petróleo, este crecimiento no se ha conducido de forma prudente, con buenas políticas económicas, sino con una economía fuertemente cerrada, y dependiente en un alto grado de sus importaciones, en donde el 80% de lo consumido proviene del exterior. El país posee una diversificación casi nula de su matriz de producción económica, con el petróleo como principal producto transable. El 90% de los ingresos nacionales provienen de las exportaciones petroleras. Es desde ese punto donde nace el pilar del proceso debilitador de la empresa privada en el país y que le otorga fondos al gobierno para llevar a cabo todas las expropiaciones que se estimen necesarias, las que han aumentado fuertemente en el último año, bajo el eufemismo de “propiedad social”.

Chávez en el último tiempo ha ordenado la expropiación de más de 3 millones de hectáreas de tierras privadas y numerosas empresas de diversos sectores como hidrocarburos, electricidad, alimentos, siderúrgica, cemento, telecomunicaciones y sector bancario. A la fecha son más de 1.600 las empresas expropiadas y se estima que la mitad de las empresas han cerrado en la última década. Claramente Venezuela es de las peores plazas para las inversiones extranjeras, reflejo de ello son las pésimas evaluaciones de entidades extranjeras, como por ejemplo la fundación Heritage que lo sitúa en el lugar 174 en el Índice de Libertad Económica.

La agenda del presidente Chávez es continuar en su nuevo período presidencial la implementación del socialismo del siglo XXI, intentando que la revolución sea irreversible y se establezca un estado comunitario que no está contemplado en la constitución de 1999. Su intento de reforma constitucional del 2007, a través de un referéndum, fue derrotado, aunque le permitió cambiar los límites a los períodos presidenciales.

Los empresarios del país señalan como los factores más problemáticos, para hacer negocios, a la inseguridad jurídica, la falta de divisas para adquirir materias primas y los apagones, producto de la caída en un 40% de la capacidad de generación eléctrica. La situación se agudizó aún más desde 2003, cuando se introdujo un estricto control del tipo de cambio con el dólar a 4,3 bolívares y el permiso para adquirir sólo US\$ 400 en efectivo y de gastar en tarjetas de crédito en el extranjero US\$ 2.500 al año. Asimismo, la Comisión de Administración de Divisas es quien autoriza, previamente, cuánto y qué pueden importar las empresas venezolanas. Esto implica un fuerte control activo de los flujos de divisas. En medio de este escenario surgen acusaciones respecto a beneficios para ciertos sectores cercanos al poder, que pueden acceder a mejores condiciones y que constituyen las nuevas clases poderosas de Venezuela. Todo esto ha generado un mercado negro de grandes dimensiones.

Un elemento que ha socavado fuertemente a Venezuela ha sido la sostenida inflación que se situó en 27,2% en el 2010 y 27,6% el 2011. Las proyecciones indican que la cifra se situará en torno al 20,4% para el 2012 y para el 2013 se espera que alcance un 40,0%. Muchos analistas indican, en este punto, el mayor

fracaso del gobierno de Hugo Chávez, donde esto y las políticas de tipo cambiario son consideradas una bomba de tiempo.

El Banco Central perdió, hace ya un tiempo, toda independencia y se transformó en una caja pagadora del Estado y de los proyectos políticos internacionales del presidente Chávez.

Elecciones y sus efectos

El ambiente anterior al 7 de octubre parecía incierto. Millones de venezolanos debían decidir la continuidad de Hugo Chávez en el poder o la alternancia representada por Henrique Capriles, candidato presidencial de la Mesa de Unidad Democrática (MUD). Si bien fuentes disidentes y a favor del actual gobierno coincidían en resultados cercanos, no concordaban en quien sería el ganador, la incertidumbre estaba marcada principalmente por el miedo a manifestar el voto públicamente, sumado al delicado estado de salud de Hugo Chávez y la poca credibilidad de la que gozan las principales encuestadoras del país.

La campaña de Chávez estuvo marcada por una intensa gira, que lo ha llevado por más de 6 estados en numerosas concentraciones, mientras Capriles recorrió 23 estados con una llegada mucho más certera a sus electores, buscando el contacto cercano con los electores por medio de pequeñas concentraciones, que sumaron más de 300, con el objetivo de convencer al electorado.

La verdadera batalla en estas elecciones se dio para conquistar al electorado en abstención, que se calculó en un 25%, de acuerdo a Luis Salamanca, exdirector del Instituto de Estudios Políticos de la Universidad Central de Venezuela, mientras que el Instituto Venezolano de Análisis de Datos y Datanálisis lo situó en 17%. El problema de estas cifras no radica en la abstención per-se, si no en que se puede estar ocultando un fenómeno aún más grave: el miedo de emitir su posición política, siendo un serio atentado a la libertad individual de cada ciudadano elector.

Días antes de las elecciones surgieron acusaciones cruzadas, entre ellas Carlos Vecchio, coordinador político de Voluntad Popular, agrupación que apoyaba la candidatura del derrotado Capriles y aseguraba que el presidente abusa de los recursos del Estado, como las cadenas nacionales de radio y televisión, en donde se estima que esta presencia en medios se cuadruplica antes de las elecciones.

La OEA, en tanto, por medio de su Secretario General, José Miguel Insulza, se manifestó ante la muerte de dos opositores a Chávez en medio de una concentración en Barinas, mostrando su gran preocupación por el aumento de la violencia política en la nación.

Henrique Capriles aún exige investigación sobre los asesinatos, en medio de acusaciones claras en las que indica que fallecieron cuando se vieron obligados a bajarse de la caravana con la que participaban en el acto electoral, porque un grupo de 'chavistas' les impidió el paso con barricadas. El ministro de Interior y Justicia, Tareck El Aissami, ordenó una investigación, en la cual ya han sido detenidas siete

personas, el autor material y seis militantes del gobernante Partido Socialista Unido de Venezuela (PSUV).

Si bien la OEA ha valorado la acción, ésta no es suficiente para el partido opositor, que señala que es causa de la intolerancia.

Más que un gran plan de gobierno Henrique Capriles asumió la democracia como su bandera más potente, en donde también destacan sus propuestas para avanzar en materia de seguridad social para los trabajadores informales y el aumento en la cobertura de las necesidades medicinales de los venezolanos. Estos son los dos puntos más débiles del gobierno actual. Capriles al contrario que Chávez, aseguró que apoyará la producción nacional.

En este agitado ambiente el resultado de la votación terminó consagrando por más de un millón y medio de votos a Hugo Chávez, quien obtuvo un 55%, mientras que Henrique Capriles sólo obtuvo un 44%, lo que indica un fuerte fracaso para la Mesa de Unidad Democrática. Lo llamativo de estas elecciones radicó en que la participación del electorado se estimó por sobre el 80%, lo que brinda validez al proceso electoral. Sin embargo, esto no significa que este resultado sea lo mejor para el país.

El resultado electoral se encuentra afectado, principalmente, por las diferencias en cuanto a recursos que presentaban ambos bandos. Chávez contaba con inconmensurables recursos provenientes de las exportaciones petroleras que permiten al gobierno asignar subsidios y ayudas con criterios político-electorales. Además, se suma la limitación de numerosas garantías básicas, como las libertades de expresión y prensa. Según estudio de la SIP, el 67% de los periodistas considera la libertad de expresión y prensa como una garantía constitucional, un 82% estima que la libertad de prensa está fuertemente amenazada en Venezuela.

En medio de la derrota la Mesa de Unidad Democrática (MUD) reconoció que le fue difícil alejarse de la posición en que Chávez los situaba como defensores de los ricos y antagónicos a los pobres. Sin embargo, se reafirmó que no se abandonará a sus líderes regionales y que seguirán trabajando como una sola unidad opositora.

La tarea inmediata del MUD será reagruparse a tiempo para las elecciones regionales de mediados de diciembre. En las elecciones presidenciales, Chávez ganó la votación en todos los estados, excepto dos de ellos. El 16 de diciembre, en los 23 estados habrá elecciones y en sólo 8 de ellos domina la oposición, incluyendo al gobierno de Capriles en el estado de Miranda, que incluye Caracas. Henrique Capriles ha declarado que volverá a intentar la reelección en Miranda y que continuará su rol de líder de la oposición.

Ante esto el presidente Chávez les pidió a los ministros aumentar la difusión de las obras realizadas por los gobiernos y un mayor seguimiento de las políticas públicas. Como medidas para estas elecciones fueron 6 los cambios ministeriales hechos por Chávez con el fin de llevar figuras fuertes a las batallas regionales, mientras que se trató de asegurar la estabilidad política en el recambio de ministros. Por ejemplo, al

Ministerio de Agricultura y Tierras volvió Juan Carlos Loyo; en Comunicación e Información se designó a Ernesto Villegas, quien sustituyó a Andrés Izarra, en Ambiente; Cristóbal Francisco Ortiz reemplazó a Alejandro Hitcher, en el Despacho de la Presidencia; las funciones de Seguimiento de la Gestión, las asumió la Almirante Carmen Meléndez, mientras que Nicolás Maduro tomará la Vicepresidencia y la Cancillería.

No obstante lo anterior, el presidente Chávez enfrenta varios riesgos: el primero es una declinación en los precios del petróleo, que afectaría fuertemente la economía. El segundo es la incertidumbre de su salud, y el tercero, es la división de su movimiento político, dividido en civiles de extrema izquierda y militares pragmáticos.


Relaciones Chile – Venezuela

Venezuela se encuentra en la décimo primera posición como receptor de inversiones directas chilenas en el exterior, por un monto total de US\$ 592 millones, equivalente al 0,94% de total invertido en el extranjero. Estos capitales se enfocan mayoritariamente en actividades industriales (85,1%) mientras que pequeñas magnitudes se encuentran en sectores de servicios y agropecuarios (7,8% y 7,1% respectivamente).

La alternancia que ofrecía Capriles parecía ser una alternativa más favorable para nuestro país, porque disminuirían inmediatamente los riesgos de expropiación y poco a poco las barreras para inversiones provenientes del extranjero. Con la elección de Chávez no se espera que la situación cambie, incluso parece que ésta se podría profundizar.

Cuadro Nº 1

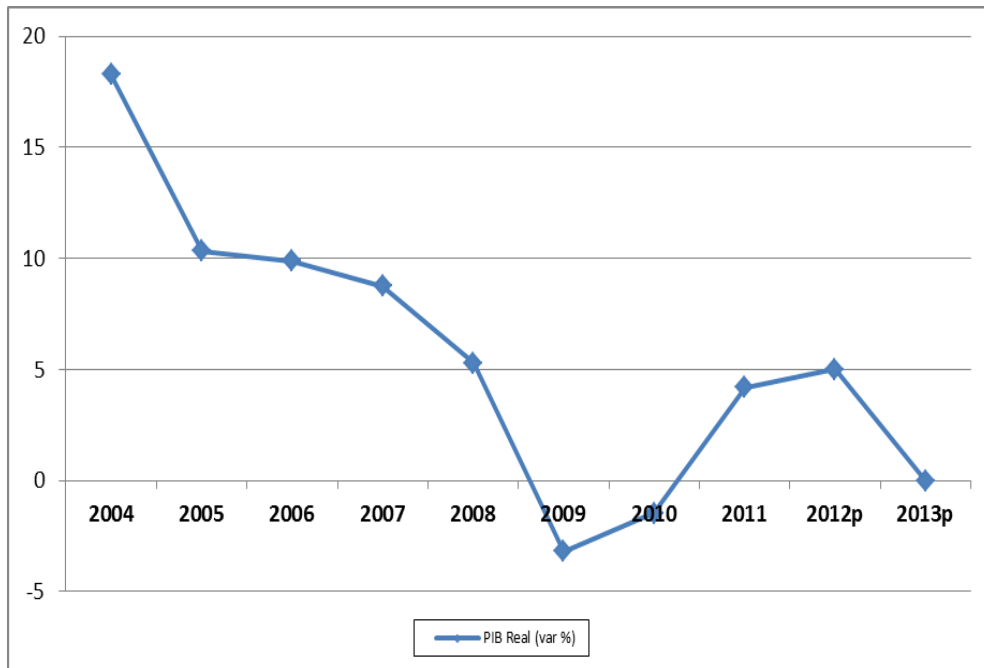
Indicadores Económicos de Venezuela

 Venezuela	2007	2008	2009	2010	2011	2012p	2013p
PIB Real (var %)	8,8	5,3	-3,2	-1,5	4,2	5,0	0,0
Demanda Interna (var %)	20,0	4,7	-7,7	-0,5	7,6	10,1	-1,9
Consumo Privado (var %)	16,9	6,3	-2,9	-1,9	4,0	6,7	1,2
Inversión (var %)	25,6	2,4	-8,3	-6,3	4,4	15,4	3,5
Balanza comercial (US\$ Bill.)	23,3	44,1	18,0	27,1	46,2	35,3	44,4
Exportaciones (US\$ Bill.)	70,0	95,0	57,6	65,7	92,6	96,0	97,7
Importaciones (US\$ Bill.)	46,7	51,0	39,6	38,6	46,4	60,7	53,3
Cuenta Corriente (% del PIB)	7,6	10,9	1,8	5,1	8,6	4,5	8,3
Inflación (%dic/dic)	22,4	30,9	25,1	27,2	27,6	20,4	40,0
Balance Fiscal (% del PIB)	3,0	-1,2	-5,0	-3,6	-4,0	-6,5	-2,0
Deuda Pública Bruta (% del PIB)	19,2	14,0	18,2	24,5	25,1	28,5	31,4

Fuentes: FMI, JP Morgan

Gráfico Nº 1

Crecimiento del PIB



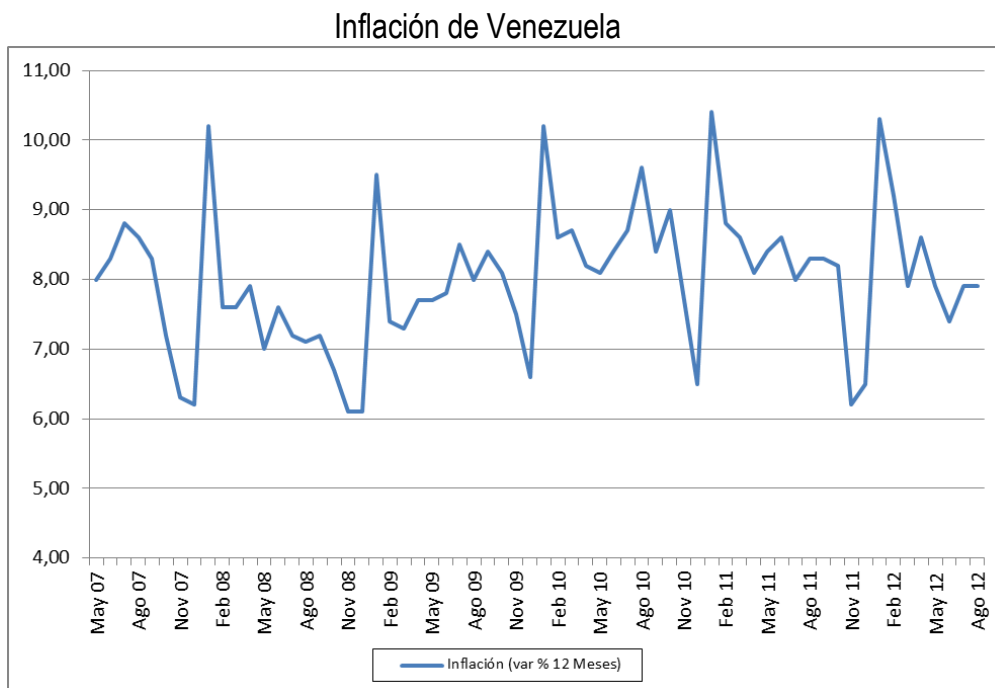
Fuentes: JP Morgan

Cuadro Nº 2

Crecimiento trimestral del PIB							
	2011				2012		
PIB Real (var. %)	1º trim.	2º trim.	3º trim.	4º trim.	1º trim.	2º trim.	3º trim p
	10,1	0,6	3,5	-3,0	-3,0	0,0	3,0

Fuentes: JP Morgan

Gráfico Nº 2



Fuente: National Bureau of Statistic of China

Cuadro Nº 3

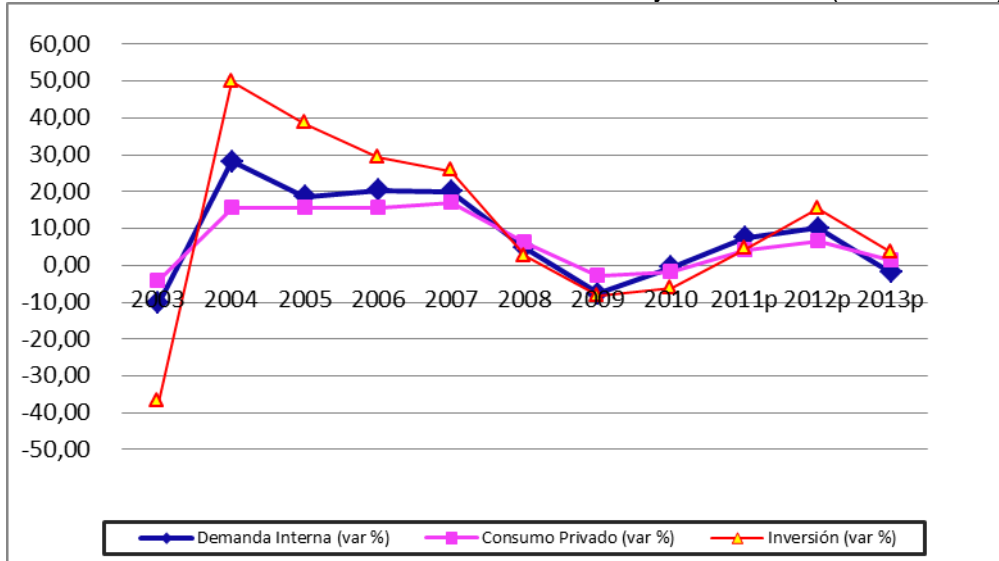
Clasificaciones de Riesgo Soberano

Moody's	S&P	Fitch
B2	B+	B+

Fuente: Moody's, S&P, Fitch

Gráfico Nº 3

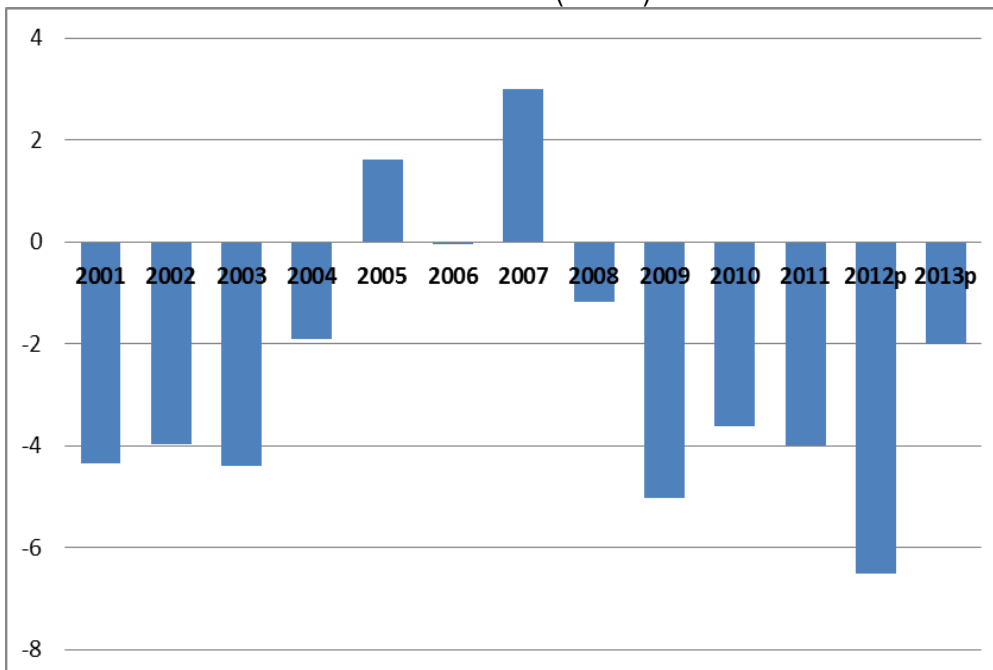
Evolución de la Demanda Interna, el Consumo Privado y la Inversión (var. % anual)



Fuente: JP Morgan

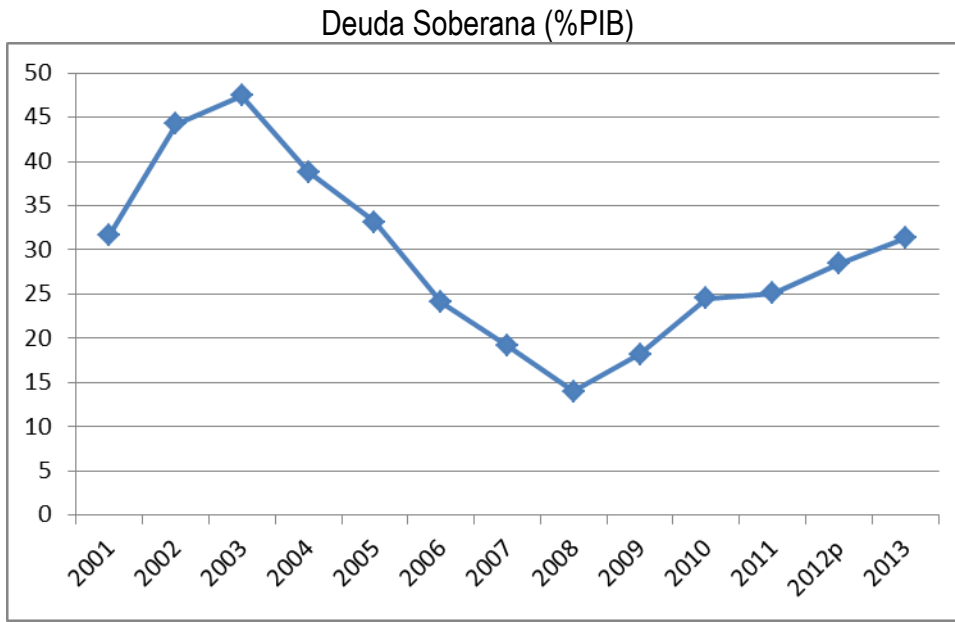
Gráfico Nº 4

Balance Fiscal (% PIB)



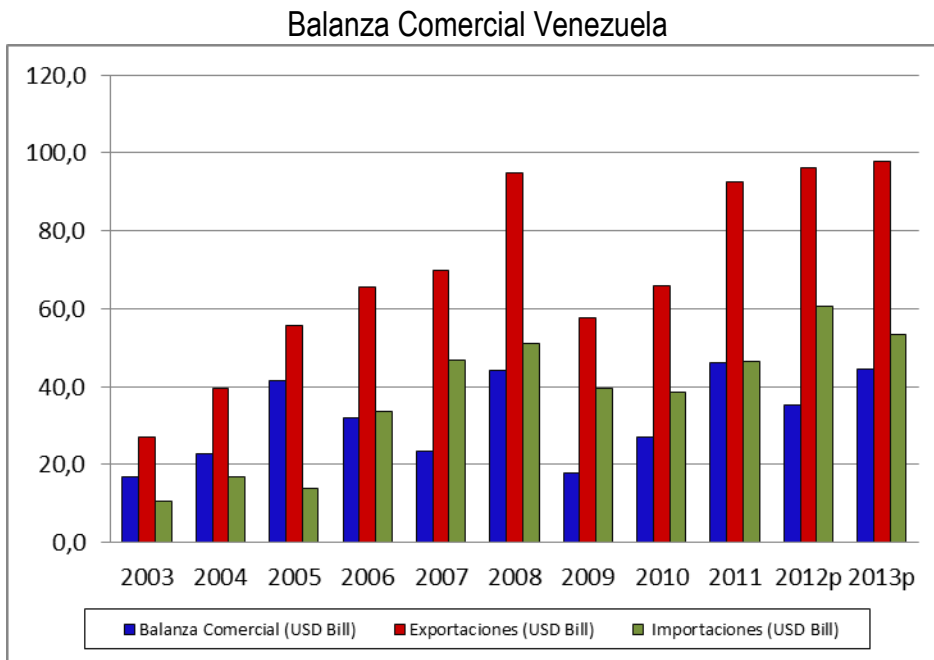
Fuente: FMI

Gráfico N° 5



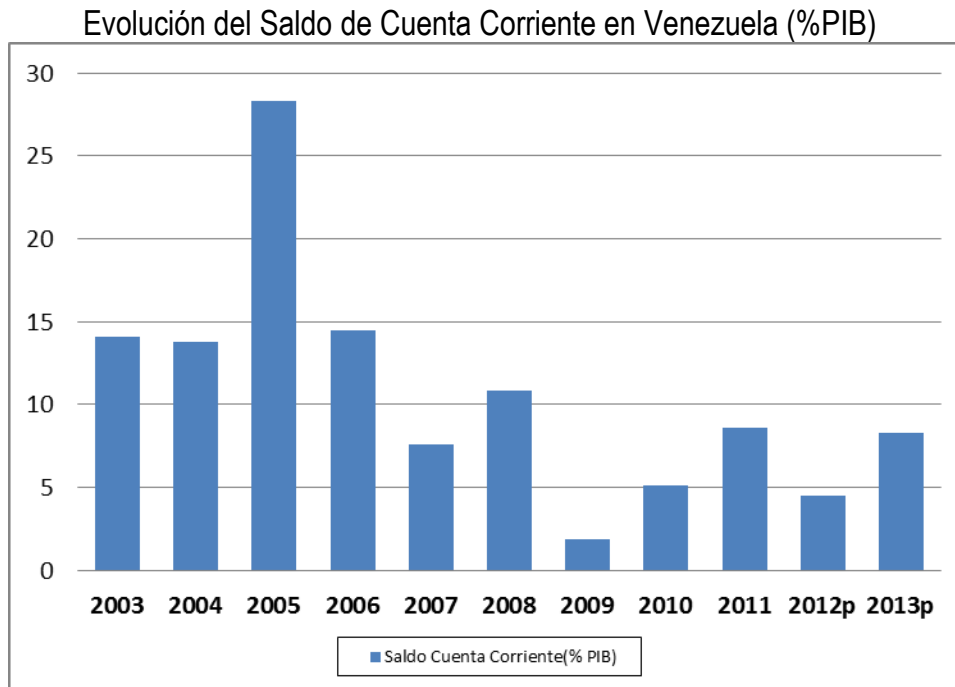
Fuente: FMI

Gráfico N° 6



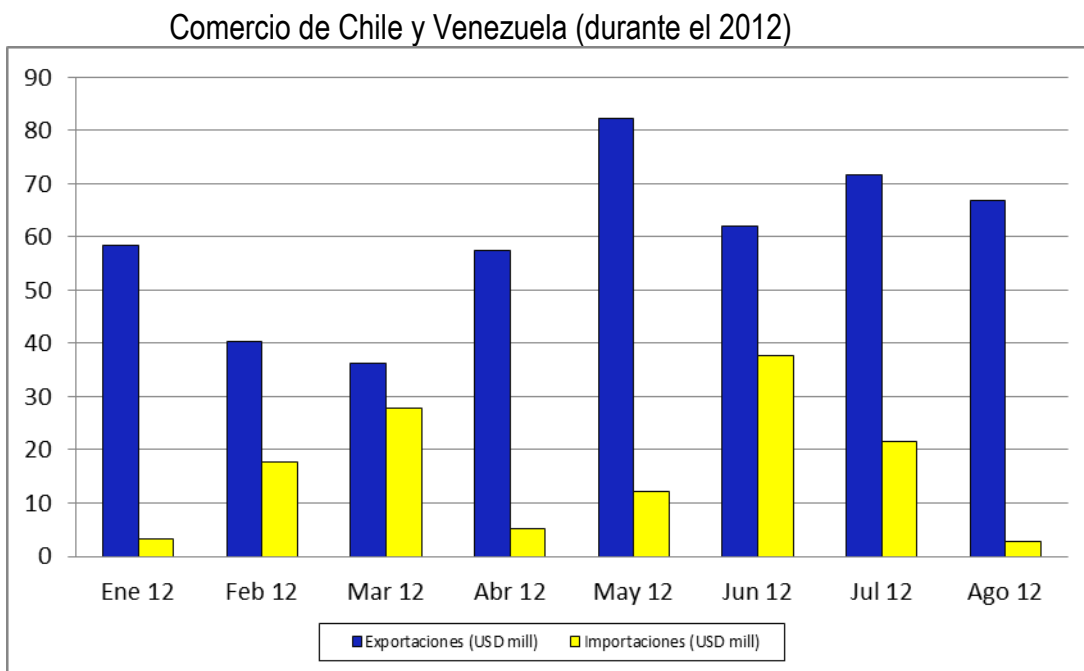
Fuente: JP Morgan

Gráfico N° 7



Fuente: FMI

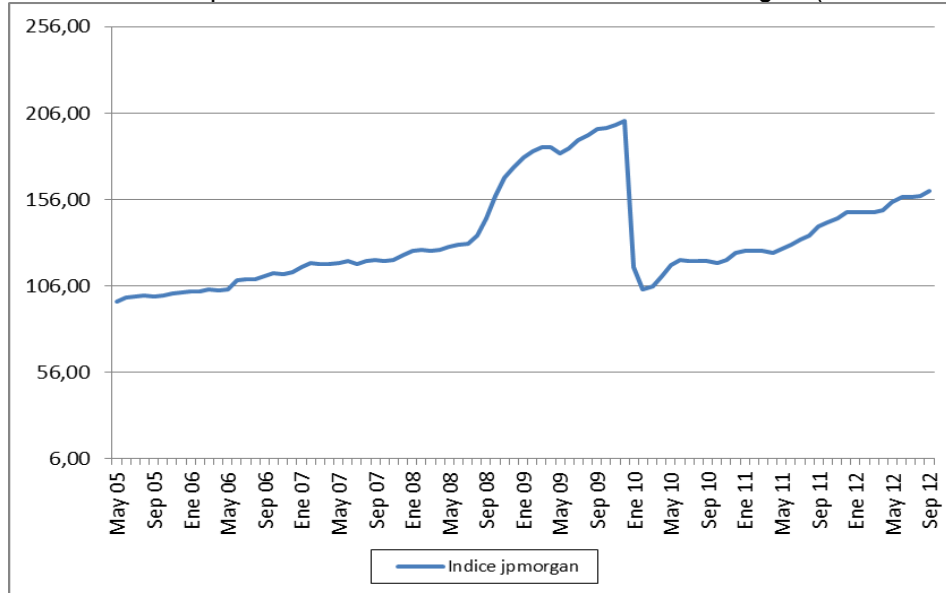
Gráfico N° 8



Fuente: Banco Central de Chile, Aduana de Chile

Gráfico N° 9

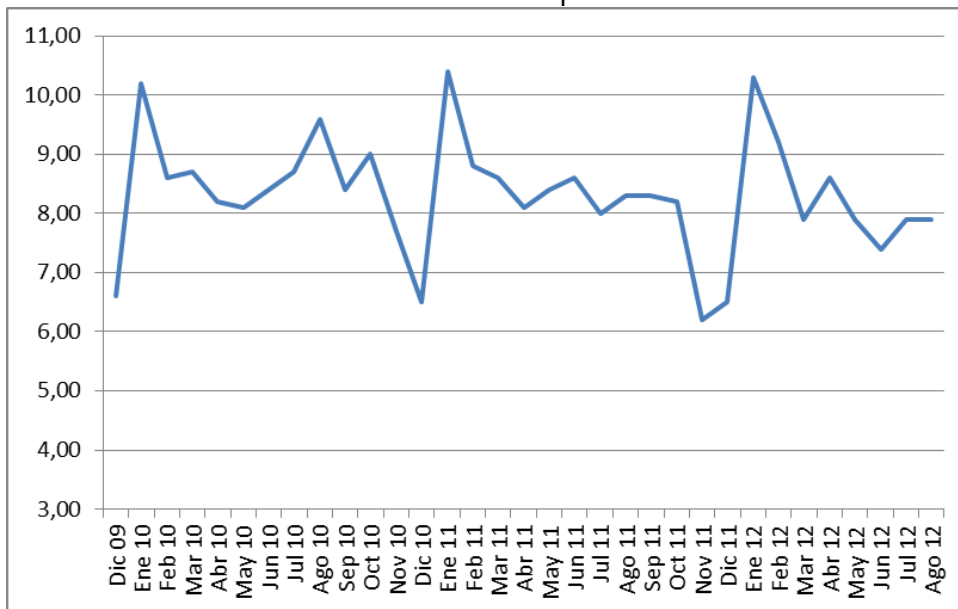
Evolución del Tipo de Cambio en Venezuela, Índice JP Morgan (2000=100)



Fuente: JP Morgan.

Gráfico N° 10

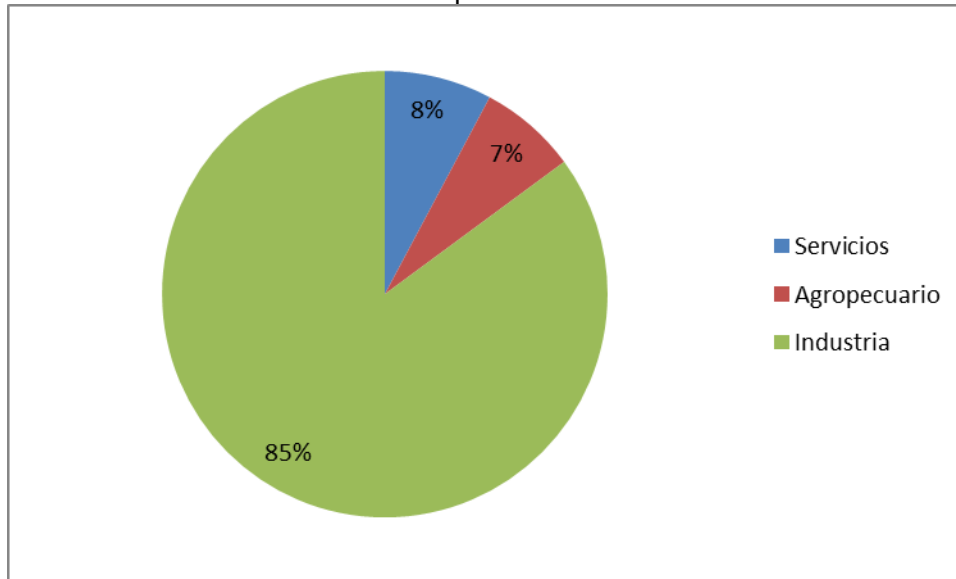
Tasa de desempleo



Fuente: Banco Central de Chile.

Gráfico Nº 11

Estructura capitales chilenos en Venezuela



Fuente: Dirección General de Relaciones Económicas Internacionales de Chile.

Cuadro Nº 4

Resultados elecciones 2012

	CHÁVEZ	OPOSICIÓN
AMAZONAS	38335	32700
ANZOATEGU	407960	377448
APURE	155088	77868
ARAGUA	550594	383725
BARINAS	242434	164531
BOLIVAR	383313	325030
CARABOBO	650507	535773
COJEDES	116385	60451
DELTA	54319	26151
D CAPITAL	695162	564312
FALCON	293780	193780
GUARICO	239823	131542
LARA	496492	461410
MERIDA	225556	237553
MIRANDA	769141	762050
MONAGAS	270412	190232
NVA ESPART	131582	125078
PORTUGUESA	325366	130094
SUCRE	279106	181760
TACHIRA	271543	353101
TRUJILLO	250135	138538
VARGAS	126623	78151
YARACUY	192699	126419
ZULIA	970159	841878
TOTAL	8136964	6499575
TOTAL %	55.59	44.41
NULOS	284899	
ABSTENCIÓN	3402607	
TOTAL	14914647	
T. VÁLIDOS	14629748	

Fuente: Consejo Nacional Electoral.