

AUMENTA TASA DE DESEMPLEO

El Instituto Nacional de Estadísticas (INE) dio a conocer la tasa de desocupación nacional correspondiente al trimestre julio - septiembre de 2017, de un 6,7% a nivel nacional (6,6% el trimestre móvil anterior). Nuevamente se observa una pérdida importante de asalariados en el sector privado, al tiempo que los asalariados del sector público vuelven a aumentar.

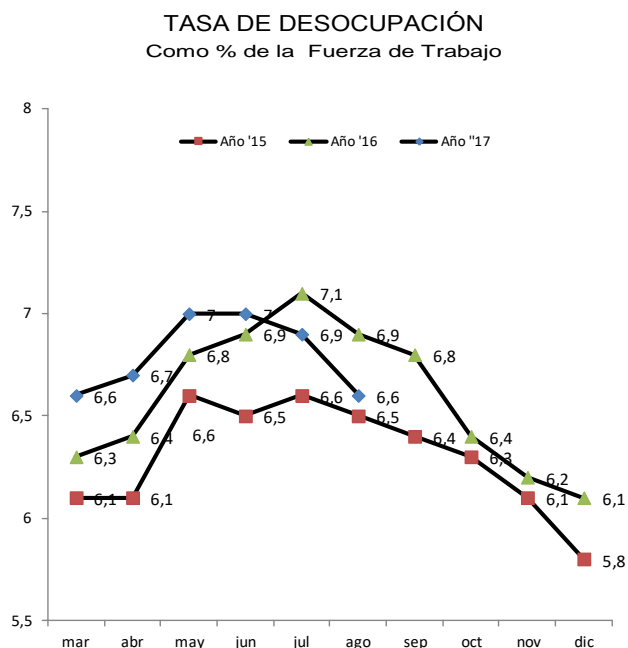
El Instituto Nacional de Estadísticas (INE) dio a conocer la tasa de desocupación nacional correspondiente al trimestre julio - septiembre de 2017, de un 6,7% a nivel nacional (6,6% el trimestre móvil anterior), con lo que se concreta, en términos anuales, una disminución de 0,1 pp. Esta nueva disminución anual en la tasa de desempleo fue resultado del incremento de los Ocupados (2,3%) por sobre el de la Fuerza de Trabajo (2,2%), a la vez que los desocupados aumentaron 1,5%, dando mayor presión al mercado laboral.

Por su parte, la tasa de desocupación de la Región Metropolitana también registró un alza, ubicándose en 6,7% durante el trimestre móvil julio - septiembre (6,4% el período previo).

A nivel nacional, por sectores, el alza en doce meses de los Ocupados fue liderada nuevamente por Actividades de Salud (11,6%), Administración Pública (8,8%) y Enseñanza (5,9%) al tiempo que los descensos se explicaron nuevamente en mayor medida por Construcción (-4,9%), Industria Manufacturera (-2,4%) y Actividades Profesionales (-2,8%).

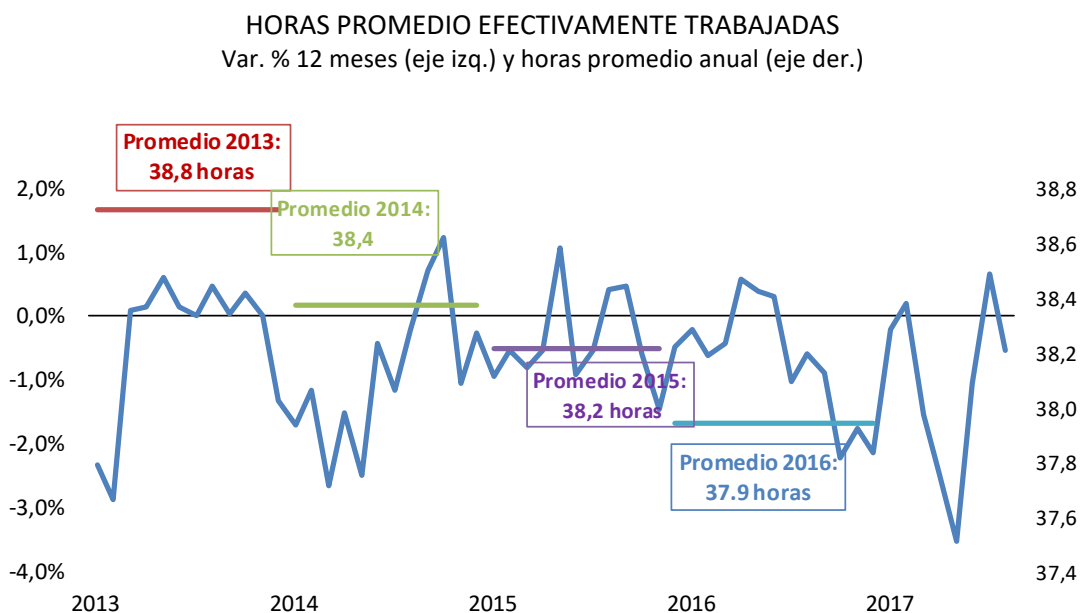
Lo anterior ha sido acompañado por una composición de los empleos donde aquellos por cuenta propia continúan creciendo más que los asalariados.

Por el lado de la composición de los ocupados, su expansión se explica principalmente por un positivo aumento de los empleadores de un



7,7% (9,2% el período anterior), un empleo por cuenta propia que vuelve a crecer (6,6% versus 4,5% el período previo) y un empleo asalariado que vuelve a reducir su tasa de expansión, alcanzando esta vez solo un 0,7% (1,5% el período previo).

El promedio de horas efectivas trabajadas efectivamente a la semana, en tanto, disminuyó 0,5%, estimándose en 37,4 (38,2 el trimestre móvil anterior). De esta manera se revirtió el primer aumento en cinco meses registrado el período previo.

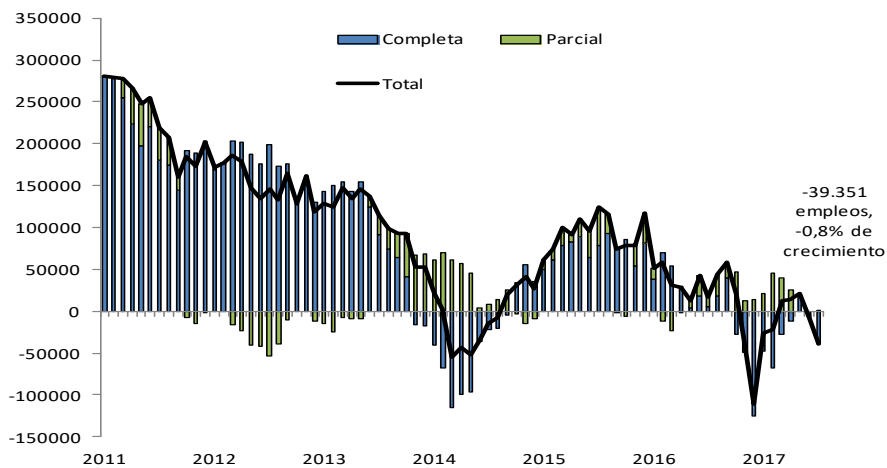


Dentro de los asalariados, en tanto, nuevamente aumentaron los públicos y disminuyeron los privados en términos anuales. Los primeros registraron un incremento de 9,1% (80.643 empleos), al tiempo que los segundos disminuyeron 0,8%, algo más de 39.000 empleos. De esta manera, se tiene que casi la mitad del empleo asalariado del sector público compensa la destrucción del empleo asalariado del sector privado.

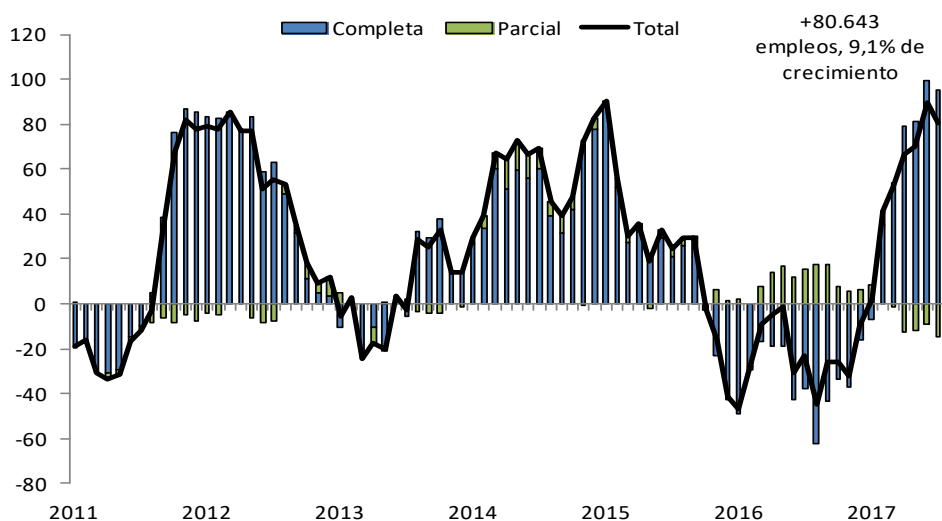
Tomando en cuenta además el tipo de jornada de empleo asalariado que se está completando, se tiene que el asalariado del sector privado redujo sus empleos en la jornada total, al tiempo que el de jornada parcial se mantuvo inalterado. El asalariado del sector público, en tanto, volvió a aumentar los empleos de jornada completa en 11,7%

respecto del mismo trimestre móvil del año anterior, mientras que volvió a reducir los asalariados de jornada parcial que esta vez bajaron en 20,4% anual.

EMPLEO ASALARIADO PRIVADO POR JORNADA
Var. en 12 meses (miles)



EMPLEO ASALARIADO PÚBLICO POR JORNADA
Var. en 12 meses (miles)



Se observa con preocupación que, de manera persistente, el empleo asalariado del sector público esté ganando tanto terreno, en contraposición a lo que está ocurriendo con el empleo asalariado del sector privado. Esto, al tiempo que la creación de empleo este último año está mayormente dada por el empleo por cuenta propia y el asalariado público.