

EXPORTACIONES E IMPORTACIONES CONTINÚAN EXPANDIÉNDOSE

En julio de 2017 las exportaciones volvieron a crecer al tiempo que las importaciones medidas en US\$ también continuaron al alza.

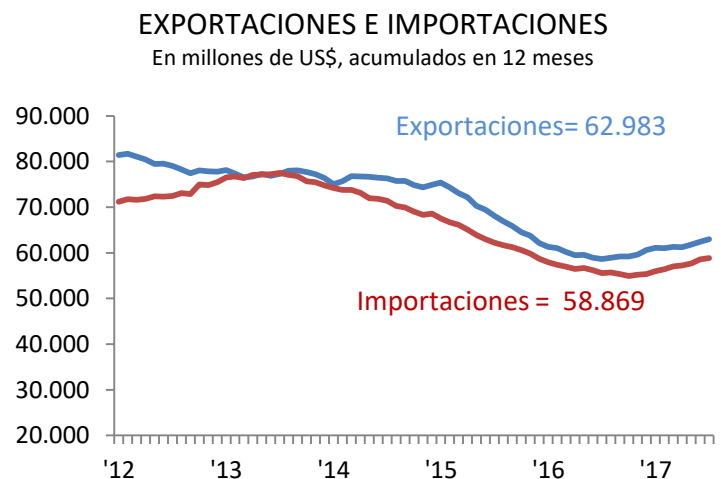
El Banco Central dio a conocer el saldo de la Balanza Comercial para el séptimo mes de 2017 que registró un superávit de US\$ 231 millones, US\$ 173 millones mayor que el mes anterior y US\$ 263 millones más que igual mes de 2016.

En concreto, este mayor superávit respecto a mayo de 2016 se debe a un importante aumento de las exportaciones en julio (12,3%), sumado a una nueva expansión de las importaciones en igual periodo (6,6%).

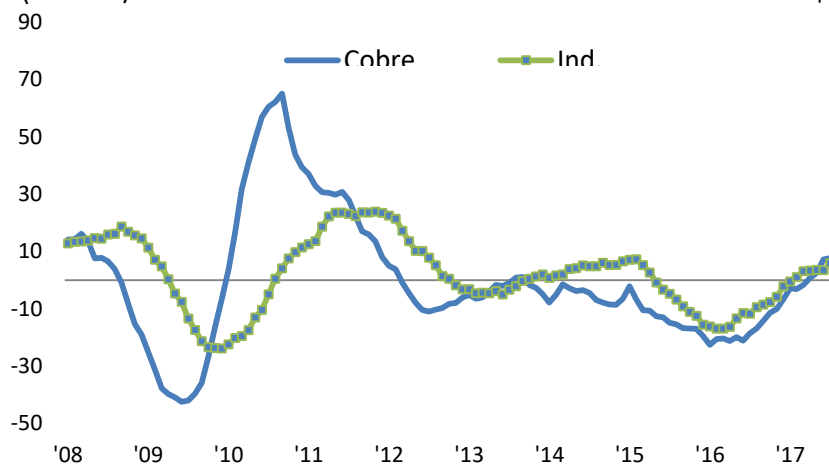
Desde el punto de vista de lo acumulado en 12 meses, las exportaciones alcanzaron a julio de 2017 los US\$ 62.983 millones, a partir de este último registro mensual de US\$ 5.222 millones. Lo anterior se traduce en que los bienes exportados anualizados aumenten en un 7,4%.

Una tasa de crecimiento acumulado positiva que va en aumento y que, vale recordar, hace solo un año registraba caídas en esta misma métrica del orden de 15%.

Por el lado del cobre, a julio, el valor exportado acumulado (en US\$ nominal) registra un aumento de 7,6%, continuando con el avance que se viene observando desde hace algunos meses, en línea con un mayor precio del *commodity*.

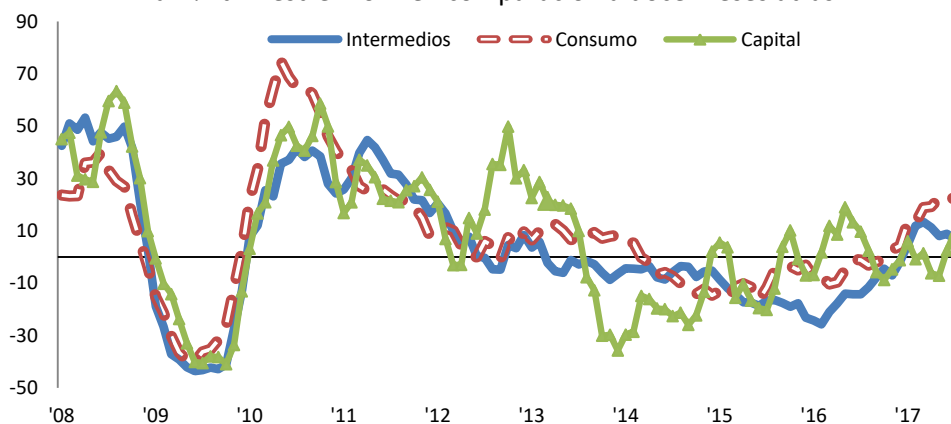


VALOR DE LAS EXPORTACIONES INDUSTRIALES Y DE COBRE ACUMULADAS EN 12 MESES
(var. % a/a de los montos acumulados en 12 meses medidos en US\$)



Respecto a los envíos industriales, que representan en torno a 40% de lo exportado por el país, estos en general -pero con alta volatilidad- vienen mostrando para el mes de julio resultados bastante mejores desde fines de 2016, con una variación de 12,9% en doce meses, por sobre el promedio del primer semestre (6,8%). Los envíos agropecuarios, en tanto, volvieron a registrar una tasa de expansión en términos anuales de 9% (igual que en junio, y luego de dos meses consecutivos de caídas).

IMPORTACIONES EN US\$
Var. % trimestre móvil en comparación a doce meses atrás



Por el lado de las importaciones (FOB) en general vimos, luego de altos y bajos en 2016, un primer semestre de fuerte repunte, que ha continuado en julio. Dentro de ellas, se observa que la importación de bienes de capital, sin duda un importante indicador del ritmo futuro de nuestra economía, se expandió un 7,4% anual, completando así dos meses de crecimiento positivo.

A nivel de lo acumulado en los últimos 12 meses, producto de estos mejores registros recientes, las importaciones llegan a los US\$ 58.869 millones en julio, lo que se traduce en una expansión de lo acumulado de 5,9% (4,2% el mes anterior). Esto, luego que en los 40 meses previos a marzo se observaran solo registros negativos.

Más específicamente, las importaciones de capital que desde mediados de 2015 habían comenzado a mostrar un relativo mejor desempeño después del desplome de 2013 y 2014, no lograron sostenerlo en 2016, pero al menos ya no decrecía. En 2017, la situación parecía empeorar, pero los dos últimos meses se han visto registros positivos a tasas de variación interanual crecientes: 29,7% en junio y 7,4% en julio.

En cuanto a la importación de bienes de consumo, ésta venía registrando caídas sostenidamente desde octubre de 2015, lo que finalmente se interrumpió en mayo de 2016, y desde entonces ha mostrado mejores resultados, los que se acentuaron en la última parte de 2016, y continúan -con fuerza- en los primeros siete meses de 2017, con un último registro mensual que, aunque es menor al del mes previo, sigue siendo expansivo: 16,7%. Por último, la importación de bienes intermedios, que había venido creciendo los últimos 6 meses, registró una nula variación anual (-0,1).

Con todo lo anterior, la balanza comercial acumulada en los últimos doce meses alcanza los US\$ 4.114 millones, lejos aún de sus niveles máximos.

