

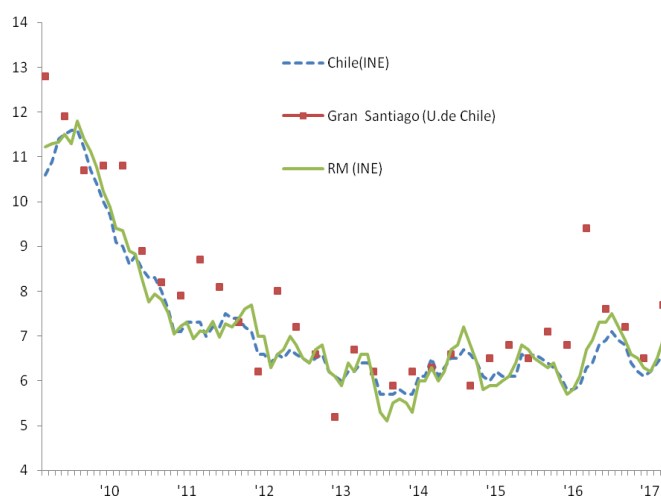
## EMPLEO ASALARIADO VUELVE A CRECER, PERO POR EMPLEO PÚBLICO

La tasa de desocupación del trimestre febrero - abril 2017 de 6,7% es una décima superior que el trimestre móvil inmediatamente anterior, y tres décimas mayor que igual período de 2016, de manera que se continúa con el lento pero constante aumento de la tasa de desempleo. Así, a nivel nacional, si bien la situación dista de mejorar, al menos pareciera que el deterioro no se agudiza. La creación de empleo se sigue atribuyendo prácticamente en su totalidad al Empleo por Cuenta Propia (y los Empleadores), y si bien se observa que el empleo Asalariado muestra finalmente algo de expansión, éste, sin embargo, se explica en su totalidad por un aumento del empleo asalariado público.

El Instituto Nacional de Estadísticas (INE) dio a conocer la tasa de desempleo correspondiente al trimestre febrero - abril de 2017, de un 6,7% a nivel nacional, cifra una décima mayor que el trimestre móvil pasado y tres décimas más alto que el mismo período de 2016. Si bien mes a mes el aumento de la tasa de desempleo no pareciera demasiado dramático, este es un fenómeno que se ha venido perpetuando desde hace ya 3 años, lo que nos ha alejado bastante de los mínimos de 2013, cuando se registraran positivos 5,1% y 5,7% de desempleo en la Región Metropolitana y a nivel nacional, respectivamente.

Lo anterior, como es bien sabido, ha sido acompañado por una indeseable composición de los empleos que se están creando: cuenta propia en desmedro de los asalariados. Algo que al menos ha comenzado a moderarse en las últimas dos mediciones, siendo éste el primer registro con crecimiento del empleo asalariado luego de cuatro mediciones negativas, aunque, como veremos, explicado por el empleo asalariado público. Esto, siempre en el contexto que en la medición de diciembre 2016- febrero 2017 se observó la contracción del empleo asalariado a nivel nacional más dramática desde que existe la Nueva Encuesta Nacional de Empleo.

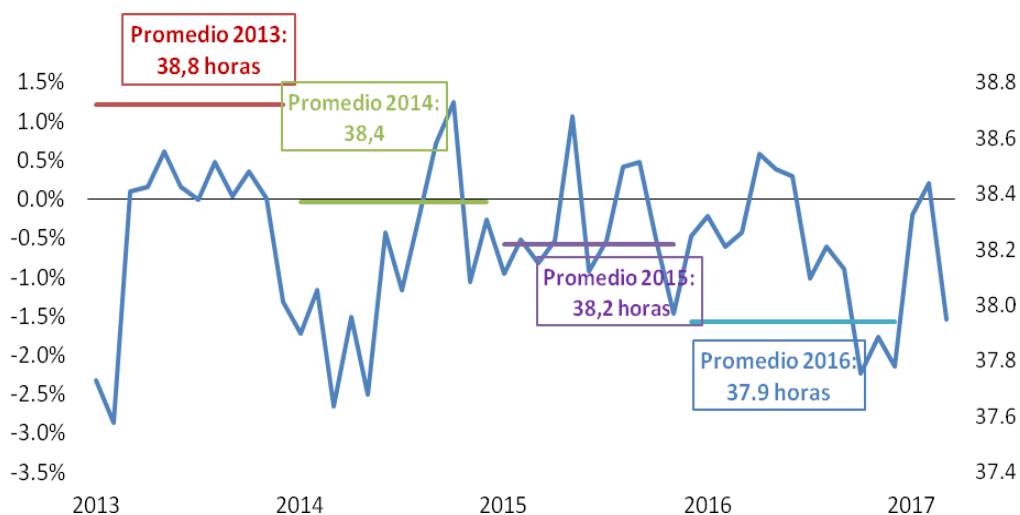
TASA DE DESOCUPACIÓN  
Como % de la Fuerza de Trabajo



De todas formas, hay algunas noticias relativamente positivas: una creación total de empleo algo más razonable que en los últimos meses de 2016, la mencionada leve recuperación del empleo asalariado, un fuerte dinamismo de los Empleadores, además de algo de expansión de quienes trabajan habitualmente 45 horas, lo que desde hace 6 mediciones no se veía.

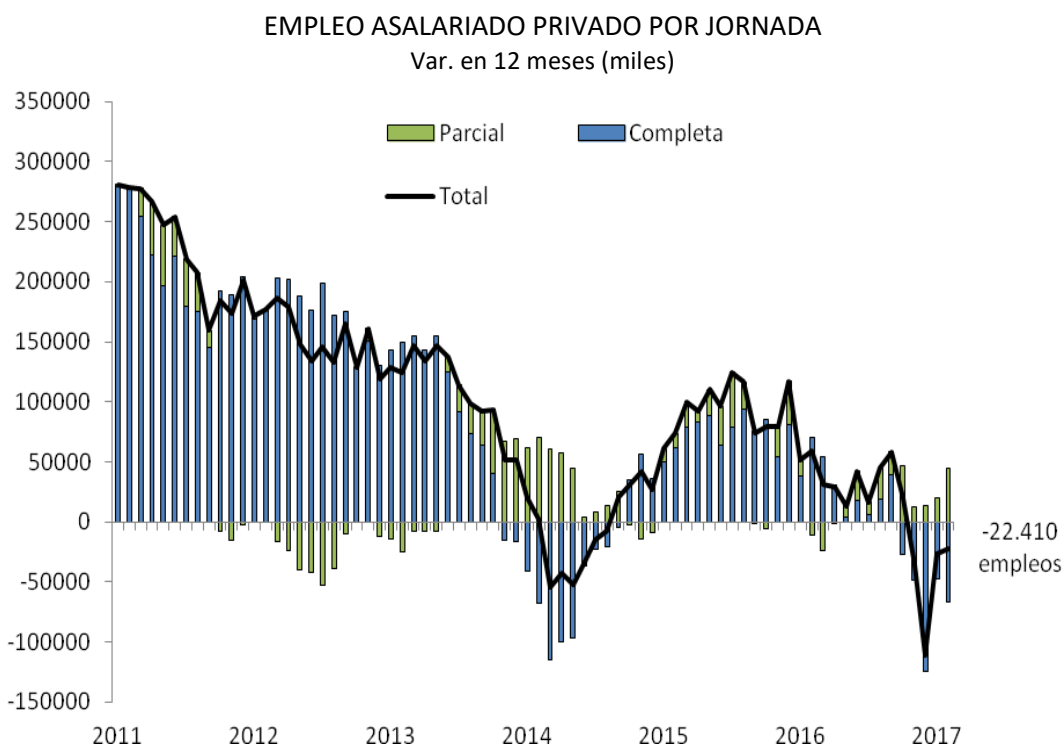
Estas mejoras, en el margen, si bien son positivas distan de ser suficientes para cambiar la situación actual, y también se observan algunas tendencias más negativas que matizan estos resultados. Por ejemplo, el volumen total de horas trabajadas efectivamente en la economía se sigue contrayendo (-0,2% en doce meses), pues la expansión en el número de ocupados es insuficiente para compensar la caída en las horas promedio por trabajador; y si bien los asalariados totales se expanden, los asalariados del sector privado continúan contrayéndose en el neto, generándose además en esta categoría un reemplazo de empleo de jornada completa por jornada parcial.

HORAS PROMEDIO EFECTIVAMENTE TRABAJADAS  
Var. % 12 meses (eje izq.) y horas promedio anual (eje der.)

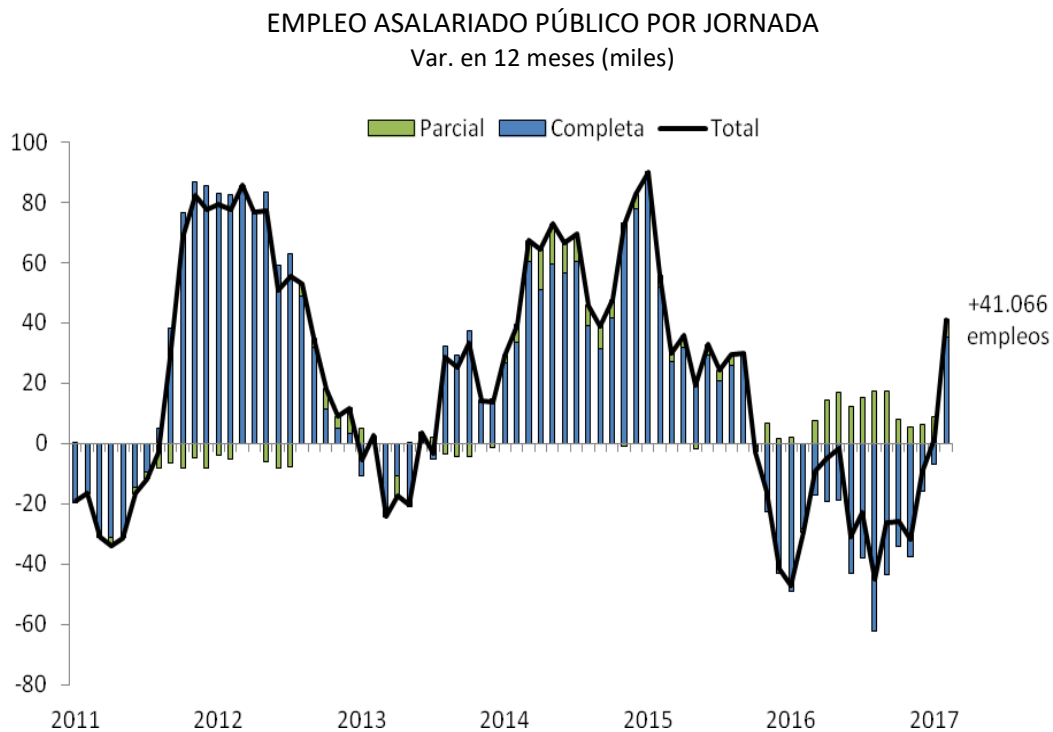


Más aún, desde una perspectiva sectorial son precisamente las ramas de actividad que usualmente presentan mejores remuneraciones las que muestran un peor desempeño, por ejemplo Minería, Construcción y Actividades Financieras y de Seguros, que de hecho pierden empleos respecto a doce meses atrás.

El empleo por cuenta propia, como ya es bastante claro, en general presenta un importante componente de informalidad, y tiende a ser más esporádico. Solo como muestra de esta informalidad, del 1.750.000 personas que trabajan por cuenta propia, más de 348 mil ejercen su labor en la vía pública y otras 328 mil lo hacen en su hogar. Adicionalmente, casi 396 mil trabajan solo entre 1-15 horas a la semana habitualmente, y más de 790 mil estarían disponibles para trabajar más horas inmediatamente si esto fuese posible. De estos, 517 mil declaran que no pueden trabajar más por falta de clientes o temporada baja.



En concreto, la expansión de la ocupación de 1,4% en 12 meses, se explica, al igual que en los trimestres anteriores, por un positivo aumento de los empleadores de un 12,5% -con una incidencia de 0,5 puntos- y por un empleo por cuenta propia que crece un 5,0% incidiendo 1,0 punto, dos tercios de la totalidad de la expansión de la ocupación; mientras que por su parte, el empleo asalariado (eso sí, incluyendo el empleo público) se expande un 0,3% con una incidencia de 0,2 puntos.



Lo anterior acompañado de una razonable expansión de la fuerza de trabajado de 1,7% versus igual período de 2016, lo que naturalmente explica el aumento en la tasa de desocupación respecto a un año atrás.

En el actual contexto de débiles expectativas para el crecimiento de 2017, donde incluso superar el 1,5% se ve difícil, resulta prácticamente imposible pronosticar una mejora demasiado robusta del empleo, pese a que las condiciones externas (como precios de las materias primas, crecimiento de los socios comerciales y tasas de interés) se mantienen relativamente favorables para nuestro país. Naturalmente la llegada de los meses de invierno tiene asociada una mayor tasa de desempleo, la que probablemente se sitúe por sobre el 7,5%.